



Statistische Berichte

Studierende an den Hochschulen in Bayern

Wintersemester 2020/21
Endgültige Ergebnisse



B III 1-2 j 2020
Hrsg. im Oktober 2021
Bestellnr. B3120C 202000

Zeichenerklärung

- 0 mehr als nichts, aber weniger als die Hälfte der kleinsten in der Tabelle nachgewiesenen Einheit
- nichts vorhanden oder keine Veränderung
- / keine Angaben, da Zahlen nicht sicher genug
- Zahlenwert unbekannt, geheimzuhalten oder nicht rechenbar
- ... Angabe fällt später an
- X Tabellenfach gesperrt, da Aussage nicht sinnvoll
- () Nachweis unter dem Vorbehalt, dass der Zahlenwert erhebliche Fehler aufweisen kann
- p vorläufiges Ergebnis
- r berichtiges Ergebnis
- s geschätztes Ergebnis
- D Durchschnitt
- ≙ entspricht

Auf- und Abrunden

Im Allgemeinen ist ohne Rücksicht auf die Endsummen auf- bzw. abgerundet worden. Deshalb können sich bei der Summierung von Einzelangaben geringfügige Abweichungen zu den ausgewiesenen Endsummen ergeben. Bei der Aufgliederung der Gesamtheit in Prozent kann die Summe der Einzelwerte wegen Rundens vom Wert 100 % abweichen. Eine Abstimmung auf 100 % erfolgt im Allgemeinen nicht.

Publikationsservice

Das Bayerische Landesamt für Statistik veröffentlicht jährlich über 400 Publikationen. Das aktuelle Veröffentlichungsverzeichnis ist im Internet als Datei verfügbar, kann aber auch als Druckversion kostenlos zugesandt werden.

Kostenlos

ist der Download der meisten Veröffentlichungen, z.B. von Statistischen Berichten (PDF- oder Excel-Format).

Kostenpflichtig

sind alle Printversionen (auch von Statistischen Berichten), Datenträger und ausgewählte Dateien (z.B. von Verzeichnissen, von Beiträgen, vom Jahrbuch).

Publikationsservice

 Alle Veröffentlichungen sind im Internet verfügbar unter www.statistik.bayern.de/produkte

Impressum

Statistische Berichte

bieten in tabellarischer Form neuestes Zahlenmaterial der jeweiligen Erhebung. Dieses wird, soweit erforderlich, methodisch erläutert und kurz kommentiert.

Herausgeber, Druck und Vertrieb

Bayerisches Landesamt für Statistik
Nürnberger Straße 95
90762 Fürth

Papier

Gedruckt auf umweltfreundlichem Papier, chlorfrei gebleicht.

Vertrieb

E-Mail vertrieb@statistik.bayern.de
Telefon 0911 98208-6311
Telefax 0911 98208-6638

Auskunftsdienst

E-Mail info@statistik.bayern.de
Telefon 0911 98208-6563
Telefax 0911 98208-6573

© Bayerisches Landesamt für Statistik, Fürth 2021
Vervielfältigung und Verbreitung, auch auszugsweise, mit Quellenangabe gestattet.

Hinweis: Diese Druckschrift wird im Rahmen der Öffentlichkeitsarbeit der Bayerischen Staatsregierung herausgegeben. Sie darf weder von Parteien noch von Wahlwerbern oder Wahlhelfern im Zeitraum von fünf Monaten vor einer Wahl zum Zwecke der Wahlwerbung verwendet werden. Dies gilt für Landtags-, Bundestags-, Kommunal- und Europawahlen. Missbräuchlich ist während dieser Zeit insbesondere die Verteilung auf Wahlveranstaltungen, an Informationsständen der Parteien sowie das Einlegen, Aufdrucken und Aufkleben parteipolitischer Informationen oder Werbemittel. Untersagt ist gleichfalls die Weitergabe an Dritte zum Zwecke der Wahlwerbung. Auch ohne zeitlichen Bezug zu einer bevorstehenden Wahl darf die Druckschrift nicht in einer Weise verwendet werden, die als Parteinahme der Staatsregierung zugunsten einzelner politischer Gruppen verstanden werden könnte. Den Parteien ist es gestattet, die Druckschrift zur Unterrichtung ihrer eigenen Mitglieder zu verwenden.

Inhaltsverzeichnis

Vorbemerkungen, Definitionen, Abkürzungen	4
Abbildungen und Tabellen	
Abb. 1 Ausländische Studierende an den Hochschulen in Bayern im Wintersemester 2020/21 nach den zehn häufigsten Nationen und Geschlecht	8
Abb. 2 Deutsche Studierende in Bayern im Wintersemester 2020/21, die ihre Hochschulzugangsberechtigung außerhalb Bayerns in Deutschland erworben haben	8
Abb. 3 Ausländische Studierende im 1. Hochschulsemester an Hochschulen in Bayern im Wintersemester 2020/21 nach Fächergruppen	9
Übersicht 1. Studierende insgesamt und Studienanfänger/-innen an den Hochschulen in Bayern	10
Übersicht 2. Studierende und Studienanfänger/-innen an den Hochschulen in Bayern nach Fächergruppen bzw. Lehramtsarten	12
Übersicht 3. Durchschnittsalter der deutschen Studierenden und Studienanfänger/-innen an den Hochschulen in Bayern in den Wintersemestern 2010/11, 2015/16 und 2020/21	14
Übersicht 4. Internationale Studierende an den Hochschulen in Bayern seit Wintersemester 2011/12 nach Hochschularten	15
1. Studierende und Studienanfänger/-innen in Bayern im Wintersemester 2020/21 nach regionaler Gliederung und Hochschulstandorten	16
2.1 Studierende und Studienanfänger/-innen in Bayern im Wintersemester 2020/21 nach Hochschularten, Fächergruppen und Art des Studiengangs	24
2.2 Studierende und Studienanfänger/-innen in Bayern im Wintersemester 2020/21 nach Hochschularten, Fächergruppen und angestrebter Abschlussprüfung	28
3.1 Deutsche und ausländische Studierende bzw. Studienanfänger/-innen in Bayern im Wintersemester 2020/21 nach Fächergruppen und Hochschulen	34
3.2 Deutsche und ausländische Studierende bzw. Studienanfänger/-innen in Bayern im Wintersemester 2020/21 nach Studienbereichen und Hochschularten	48
3.3 Deutsche und ausländische Studierende bzw. Studienanfänger/-innen in Bayern im Wintersemester 2020/21 nach Studienfächern	52
4. Deutsche Studierende, Studienanfänger/-innen in Bayern im Wintersemester 2020/21 nach dem Land des Erwerbs der Hochschulzugangsberechtigung, Hochschularten und Hochschulen	60
5. Studierende in Bayern im Wintersemester 2020/21 nach Hochschulen und Ort des Erwerbs der Hochschulzugangsberechtigung (Regierungsbezirke)	62
6. Studierende in Bayern im Wintersemester 2020/21 nach Ort des Erwerbs der Hochschulzugangsberechtigung (kreisfreie Städte und Landkreise) und Hochschularten	64
7. Deutsche Studierende im Wintersemester 2020/21 nach den Ländern des Studienortes, den Ländern des Erwerbs der Hochschulzugangsberechtigung sowie den Hochschularten	68
8. Deutsche Studienanfänger/-innen im Wintersemester 2020/21 nach den Ländern des Studienortes, den Ländern des Erwerbs der Hochschulzugangsberechtigung sowie den Hochschularten	78
9. Ausländische Studierende in Bayern im Wintersemester 2020/21 nach den am stärksten vertretenen Herkunftsländern und Fächergruppen	88
10. Studienkollegiaten im Wintersemester 2020/21 nach Geschlecht und Staatsangehörigkeit (Land)	89

Vorbemerkungen

Der vorliegende Bericht enthält in zusammengefasster Form Ergebnisse der Studierenden-Individualerhebung im Wintersemester 2020/21, in einigen Tabellen und Übersichten auch die Erhebung im Sommersemester 2020 (z. T. zusammengefasst als Ergebnisse des Studienjahres 2020). Die Erhebung basiert auf der Rechtsgrundlage des seit dem Wintersemester 1992/93 geltenden Gesetzes über die Statistik für das Hochschulwesen (Hochschulstatistikgesetz – HStatG) vom 2. November 1990 (BGBl I S. 2414) in der jeweils geltenden Fassung.

Ausführliche Ergebnisse zu Studierenden in Lehramtsstudiengängen enthält der Statistische Bericht „Lehrerausbildung in Bayern - Teil 2: Fachwissenschaftliche Ausbildung im Wintersemester 2020/21“ (B3202C 202000). Der Bericht kann im Internet unter www.statistik.bayern.de/veroeffentlichungen als Datei kostenlos heruntergeladen werden.

In die Erhebung einbezogen sind grundsätzlich alle an einer der folgenden Hochschulen eingeschriebenen Studierenden:

Wissenschaftliche Hochschulen:

- Universitäten (staatlich/ kirchlich/ Körperschaft des öffentlichen Rechts)
- Theologische Hochschulen (kirchlich)
- Kunsthochschulen

Fachhochschulen

staatlich/ privat/ kirchlich

Verwaltungsfachhochschulen

Fachhochschule für öffentliche Verwaltung und Rechtspflege in Bayern (mit Abteilungen in Fürstenfeldbruck, Herrsching, Hof, München, Starnberg, Wasserburg a.Inn).

Die Studierenden der Fachhochschule des Bundes für öffentliche Verwaltung, die teilweise in Bayern ausgebildet werden (Fachbereich Öffentliche Sicherheit, Fachbereich Sozialversicherung), sind in der amtlichen Hochschulstatistik Bayerns nicht enthalten; sie werden von denjenigen Statistischen Landesämtern erfasst, in deren Bereich der Sitz des Fachbereichs liegt, an dem das Hauptstudium absolviert wird.

Definitionen

Studierende sind in einem Fachstudium immatrikulierte/ingeschriebene Personen, ohne Beurlaubte. Studienkollegiaten und Gaststudierende werden nicht erfasst. Studierende, die an mehreren Hochschulen eingeschrieben sind, z. B. aufgrund von Kooperations- oder Lehramtsstudiengängen, werden einmal als Haupthörer und an den Hochschulen der weiteren Einschreibungen als Nebenhörer erfasst. Dadurch kommt es zu Mehrfacherfassungen von Studierenden. Der Anteil der Nebenhörer an den Studierenden (Haupt- und Nebenhörer) ist so geringfügig, dass die Ergebnisse der Studierendenstatistik hierdurch nur unwesentlich beeinträchtigt werden.

Hochschulsemester: Gesamtzahl der Semester, die eine Studierende bzw. ein Studierender an Hochschulen im Bundesgebiet eingeschrieben war (einschließlich Urlaubssemester).

Studierende im 1. Hochschulsemester (Studienanfänger/-innen) sind im Berichtsemester erstmalig an einer Hochschule in Deutschland eingeschrieben.

Studierende im 1. Fachsemester (Fachstudienanfänger/-innen) sind die Studierenden im 1. Hochschulsemester (mit Ausnahme derer, denen Fachstudienzeiten z. B. im Ausland oder an einer Berufsakademie angerechnet wurden) sowie diejenigen Studierenden, die vorher in einem anderen als dem im Berichtsemester angegebenen Studiengang eingeschrieben waren, wobei ihnen von diesem anderen Studiengang kein(e) Fachsemester angerechnet wurde(n) (z. B. Fachwechsler oder Anfänger eines weiterführenden Studiums in einem anderen Fach als dem des vorangehenden Studiums).

Nach der Definition der Hochschulstatistik ist ein Studienfach die in Prüfungsordnungen festgelegte, ggf. sinngemäß vereinheitlichte Bezeichnung für eine wissenschaftliche oder künstlerische Disziplin, in der ein wissenschaftlicher bzw. künstlerischer Abschluss möglich ist.

Für Zwecke der bundeseinheitlichen Studierendenstatistik wird eine Fächersystematik benutzt, in der sehr spezielle hochschulinterne Studienfächer einer entsprechenden Schlüsselposition zugeordnet werden. Mehrere verwandte Fächer sind zu Studienbereichen und diese zu acht großen Fächergruppen zusammengefasst.

Zum Wintersemester 2015/16 gab es eine Änderung in der Fächersystematik (siehe unten stehende Übersicht), die bei der Auswertung von Zeitreihen zu Fächergruppen und Studienbereichen berücksichtigt werden muss.

Als **Studiengang** wird eine abgeschlossene, in Studien- und Prüfungsordnungen vorgesehene berufsqualifizierende oder berufsbezogene Hochschulausbildung bezeichnet. Für die Bundesstatistik werden für Studierende ggf. bis zu zwei Studiengänge mit jeweils bis zu drei Studienfächern übermittelt. Der Studiengang ist eine Kombination aus den angestrebten Abschlussprüfungen und dem Studienfach, wobei die fachliche Zuordnung grundsätzlich nach dem ersten Studienfach im ersten Studiengang erfolgt.

Studienjahr: Sommersemester und folgendes Wintersemester.

Studienkollegs sind Bildungseinrichtungen, in denen Studienbewerber mit einer ausländischen Hochschulzugangsberechtigung (HZB), welche nicht dem deutschen Abitur gleichwertig anerkannt ist, auf ein wissenschaftliches Studium an einer deutschen Hochschule vorbereitet werden. Sie erwerben erst mit dem Abschluss am Studienkolleg eine deutsche HZB und können danach das Fachstudium beginnen. Sie werden mit besonderem Hörerstatus erfasst und zählen somit nicht als Haupt- oder Nebenhörer.

Als **Bildungsinländer/-innen** werden die ausländischen Studierenden nachgewiesen, die ihre HZB in Deutschland, aber nicht an einem Studienkolleg, erworben haben.

Als **Bildungsausländer/-innen** werden die ausländischen Studierenden nachgewiesen, die ihre HZB im Ausland bzw. an einem Studienkolleg erworben haben.

In den Berichtstabellen leiten die Wörter „**davon**“ eine Aufgliederung und „**darunter**“ eine Ausgliederung ein. Die Aufgliederung bedeutet, dass alle Merkmalsausprägungen aufgefächert werden und die Summen über alle Einzelwerte die Gesamtsumme ergeben. Bei einer Ausgliederung werden lediglich bestimmte Sachverhalte herausgegriffen, und die Summe der Einzelwerte entspricht nicht der Gesamtsumme. Ausgliederungen (auch „darunter“-Positionen genannt) werden im vorliegenden Bericht teilweise auch zur Geheimhaltung nach §16 I Bundesstatistikgesetz genutzt, um nur solche Tabellenzeilen auszuweisen, die ausreichend hohe Fallzahlen enthalten.

Abkürzungen

dar.	darunter
Evang.	Evangelische
FB	Fachbereich
FH	Fachhochschule
HföD	Hochschule für den öffentlichen Dienst in Bayern
FS	Fachsemester
HaW	Hochschule für angewandte Wissenschaften
HS	Hochschulsemester
HZB	Hochschulzugangsberechtigung
i	insgesamt
inkl.	inklusive
Kath.	Katholische
Kreisschl.	Kreisschlüssel
LA	Lehramt
m	männlich
OTH	Ostbayerische Technische Hochschule
Priv.	Private
TH	Technische Hochschule
w	weiblich

Änderung der Fächersystematik ab WS 2015/16:

bis einschließlich SS 2015		ab WS 2015/16	
Textänderungen			
Bezeichnung	Schlüssel	Bezeichnung	Schlüssel
Fächergruppe Sprach- und Kulturwissenschaften	01	Fächergruppe Geisteswissenschaften	01
Studienbereich Sprach- und Kulturwissenschaften allgemein	01	Studienbereich Geisteswissenschaften allgemein	01
Studienfach Deutsch für Ausländer	271	Studienfach Deutsch als Fremdsprache oder als Zweitsprache	271
Studienfach Berufspädagogik	270	Studienfach Berufs- und Wirtschaftspädagogik	270
Studienfach Frühpädagogik	365	Studienfach Pädagogik der frühen Kindheit	365
Studienbereich Elektrotechnik	64	Studienbereich Elektrotechnik und Informationstechnik	64
Studienfach Nachrichten-/Informationstechnik	222	Studienfach Kommunikations- und Informationstechnik	222
Neue Studienbereiche bzw. Studienfächer			
		Studienbereich Islamische Studien	18
		Studienfach Islamische Studien	292
		Studienbereich Materialwissenschaft und Werkstofftechnik	72
		Studienfach Materialwissenschaften	294
Neue Zuordnung bisheriger Fächergruppen, Studienbereichen bzw. Studienfächer			
Studienbereich Psychologie in der Fächergruppe Sprach- und Kulturwissenschaften	15	Studienbereich Psychologie in der Fächergruppe Rechts-, Wirtschafts- und Sozialwissenschaften	32
Studienbereich Erziehungswissenschaften in der Fächergruppe Sprach- und Kulturwissenschaften	16	Studienbereich Erziehungswissenschaften in der Fächergruppe Rechts-, Wirtschafts- und Sozialwissenschaften	33
Blinden-/Sehbehindertenpädagogik im Studienbereich Sonderpädagogik	027	zusammengefasst in Studienfach Sonderpädagogik im Studienbereich Erziehungswissenschaften	190
Erziehungsschwierigenpädagogik im Studienbereich Sonderpädagogik	051		
Gehörlosen-/Schwerhörigenpädagogik im Studienbereich Sonderpädagogik	062		
Geistigbehindertenpädagogik/Praktisch-Bildbaren-Pädagogik im Studienbereich Sonderpädagogik	063		
Körperbehindertenpädagogik im Studienbereich Sonderpädagogik	087		
Lernbehindertenpädagogik im Studienbereich Sonderpädagogik	099		
Sonderpädagogik im Studienbereich Sonderpädagogik	190		
Sprachheilpädagogik/Logopädie im Studienbereich Sonderpädagogik	151		
Verhaltensgestörtenpädagogik im Studienbereich Sonderpädagogik	170		
Studienbereich Informatik in der Fächergruppe Mathematik, Naturwissenschaften	38	Studienbereich Informatik in der Fächergruppe Ingenieurwissenschaften	71
Fächergruppe Veterinärmedizin	06	Fächergruppe Agrar-, Forst- und Ernährungswissenschaften, Veterinärmedizin	07
Fächergruppe Agrar-, Forst- und Ernährungswissenschaften	07		
Studienfach Werkstoffwissenschaften im Studienbereich Maschinenbau/Verfahrenstechnik	177	Studienfach Werkstofftechnik im Studienbereich Materialwissenschaft und Werkstofftechnik	177

Abb. 1

Ausländische Studierende an den Hochschulen in Bayern im Wintersemester 2020/21 nach den zehn häufigsten Nationen und Geschlecht

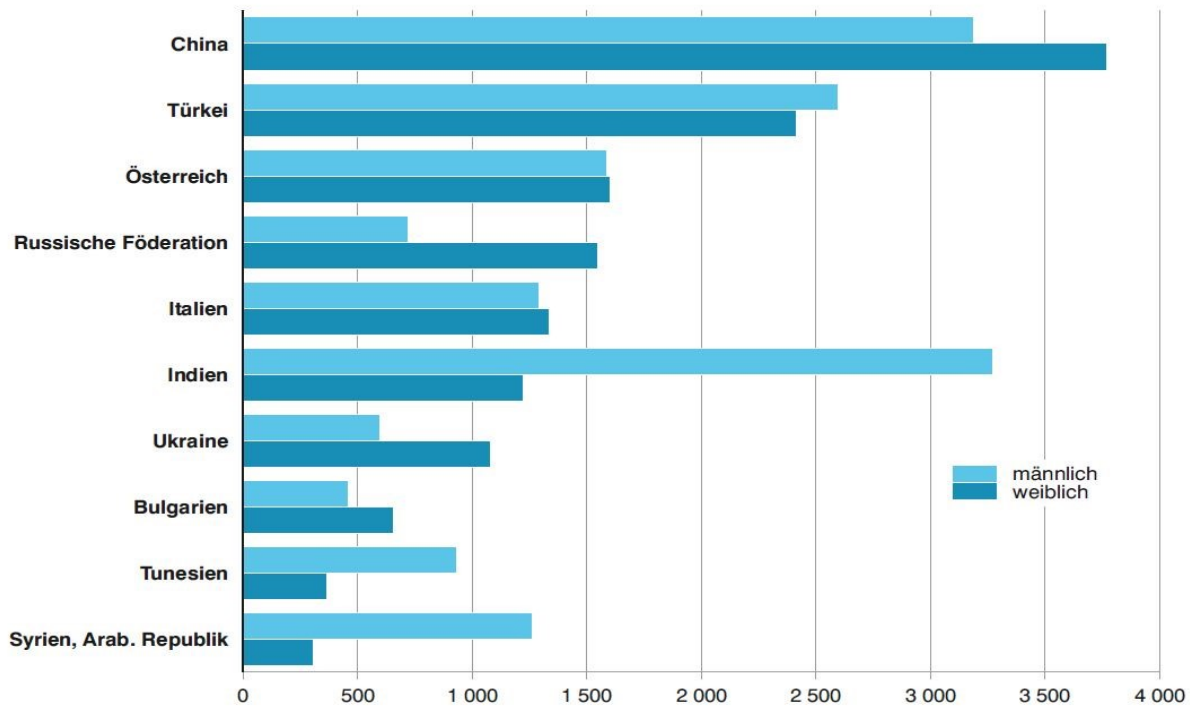


Abb. 2

Deutsche Studierende in Bayern im Wintersemester 2020/21, die ihre Hochschulzugangsberechtigung außerhalb Bayerns in Deutschland erworben haben

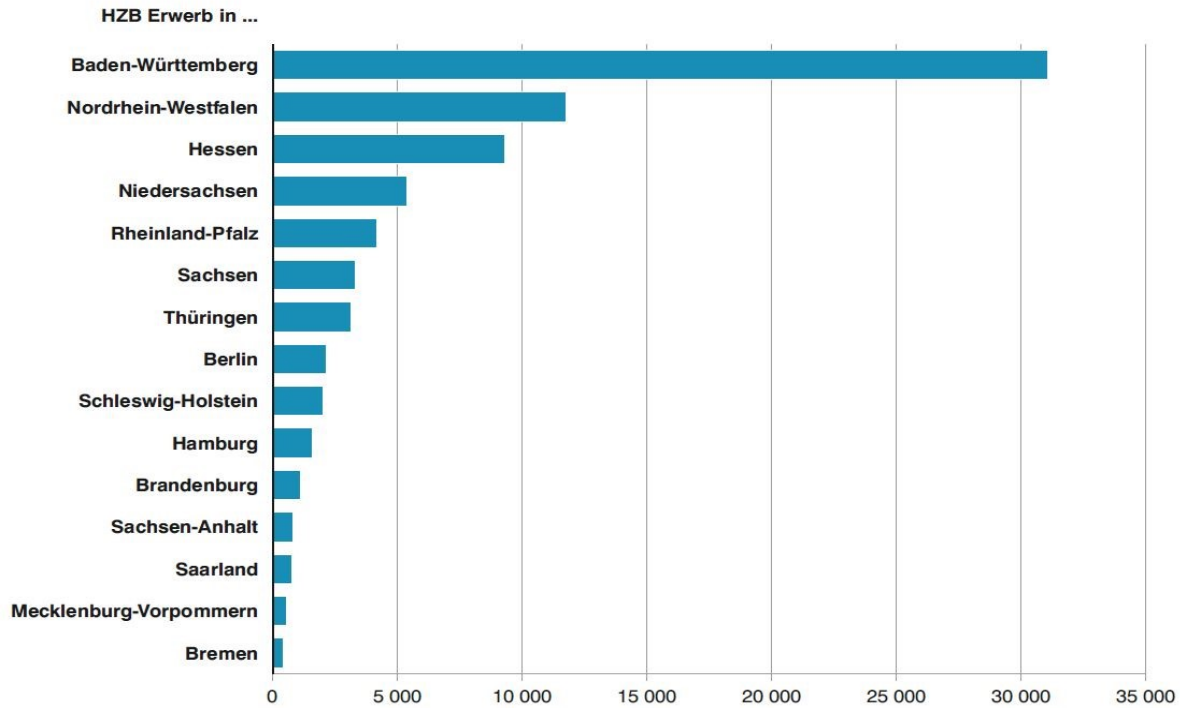
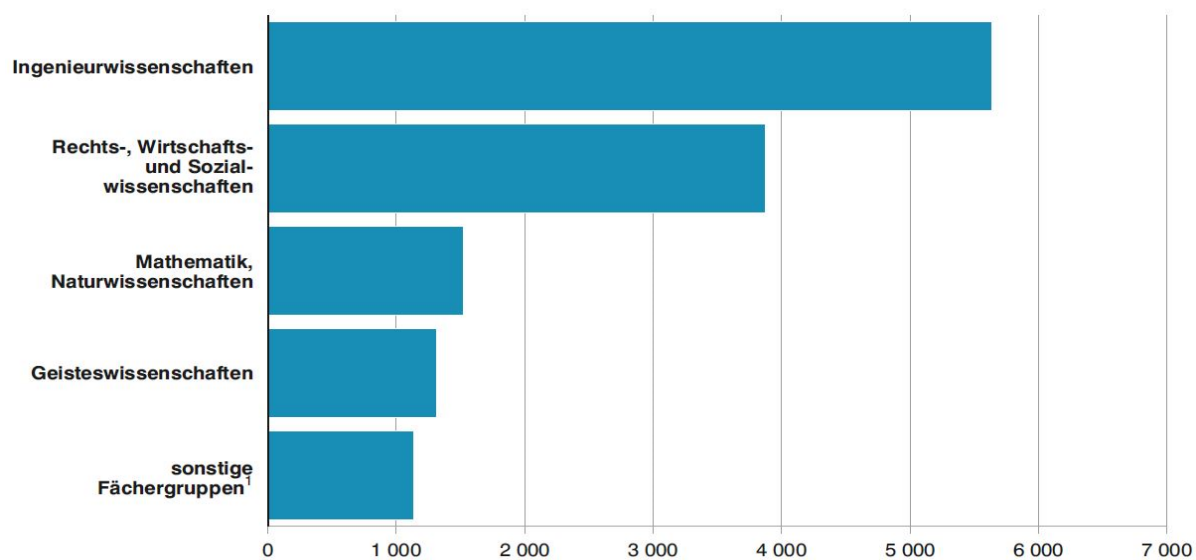


Abb. 3

Ausländische Studierende im 1. Hochschulsesemester an Hochschulen in Bayern im Wintersemester 2020/21 nach Fächergruppen



¹ Beinhaltet die Fächergruppen Humanmedizin/Gesundheitswissenschaften, Kunst, Kunstwissenschaft, Agrar-, Forst- und Ernährungswissenschaften, Veterinärmedizin, Sport und Außerhalb der Studienbereichsgliederung.

Übersicht 1. Studierende insgesamt und Studienanfänger/-innen an den Hochschulen in Bayern

Hochschulart Hochschule Art des Studiengangs	Tr ¹⁾	Studierende								
		insgesamt			im 1. HS			im 1. FS		
		Wintersemester		Veränderung in %	Studienjahr ²⁾		Veränderung in %	Studienjahr ²⁾		Veränderung in %
		2019/20	2020/21		2019	2020		2019	2020	
Insgesamt										
Hochschulen insgesamt		394 144	404 705	2,7	75 845	73 951	- 2,5	138 537	136 033	- 1,8
darunter staatliche Fachhochschulen		114 185	117 534	2,9	23 722	23 757	0,1	38 732	39 419	1,8
davon										
wissenschaftliche und künstlerische										
Studiengänge		247 493	252 948	2,2	45 209	42 897	- 5,1	89 429	85 823	- 4,0
darunter für ein Lehramt ³⁾		36 004	38 501	6,9	5 478	6 294	14,9	10 538	11 388	8,1
Fachhochschulstudiengänge ⁴⁾		146 651	151 757	3,5	30 636	31 054	1,4	49 108	50 210	2,2
Universitäten										
Universitäten zusammen		245 215	250 398	2,1	45 090	42 752	- 5,2	88 948	85 331	- 4,1
U Augsburg	L	19 403	20 060	3,4	3 458	3 613	4,5	6 850	6 904	0,8
U Bamberg	L	12 079	12 435	2,9	2 025	1 831	- 9,6	4 839	4 749	- 1,9
U Bayreuth	L	12 931	13 166	1,8	2 260	2 199	- 2,7	4 179	4 231	1,2
U Erlangen-Nürnberg	L	37 575	38 287	1,9	6 277	5 934	- 5,5	13 667	13 083	- 4,3
U München	L	52 425	51 512	- 1,7	9 665	8 532	- 11,7	19 068	16 959	- 11,1
TU München	L	41 768	44 281	6,0	8 446	8 281	- 2,0	16 288	16 112	- 1,1
H für Politik München	L	434	570	31,3	96	107	11,5	190	208	9,5
U Passau	L	12 264	12 627	3,0	2 432	2 186	- 10,1	4 138	3 822	- 7,6
U Regensburg	L	20 584	20 987	2,0	3 775	3 603	- 4,6	6 865	6 817	- 0,7
U Würzburg	L	27 552	27 884	1,2	5 010	4 814	- 3,9	9 985	9 540	- 4,5
Kath. U Eichstätt-Ingolstadt	K	4 747	4 814	1,4	851	845	- 0,7	1 710	1 709	- 0,1
U der Bundeswehr München	B	3 453	3 775	9,3	795	807	1,5	1 169	1 197	2,4
Theologische Hochschulen										
Theol. Hochschulen zusammen		532	569	7,0	78	90	15,4	278	306	10,1
H für Philosophie München (rk)	K	374	436	16,6	43	75	74,4	232	289	24,6
Augustana-H Neuendettelsau (ev)	K	158	133	- 15,8	35	15	- 57,1	46	17	- 63,0
Kunsthochschulen										
Kunsthochschulen zusammen		3 535	3 675	4,0	434	394	- 9,2	854	775	- 9,3
H für Musik und Theater München	L	1 159	1 267	9,3	213	179	- 16,0	361	296	- 18,0
Akademie der Bildenden Künste München	L	756	744	- 1,6	63	55	- 12,7	129	118	- 8,5
H für Fernsehen und Film München	L	339	349	2,9	21	19	- 9,5	47	61	29,8
H für Musik Nürnberg	L	385	444	15,3	64	60	- 6,3	130	119	- 8,5
Akademie der Bildenden Künste Nürnberg	L	283	301	6,4	25	29	16,0	60	67	11,7
H für Musik Würzburg	L	469	415	- 11,5	26	24	- 7,7	74	61	- 17,6
H für evang. Kirchenmusik Bayreuth	K	36	31	- 13,9	5	3	- 40,0	15	7	- 53,3
H für kath. Kirchenmusik und Musikpäd., Rgb.	K	108	124	14,8	17	25	47,1	38	46	21,1
Fachhochschulen										
Fachhochschulen zusammen		139 261	144 462	3,7	28 771	29 123	1,2	46 487	47 531	2,2
OTH Amberg-Weiden	L	3 072	3 490	13,6	656	924	40,9	1 145	1 519	32,7
HaW Ansbach	L	2 926	3 542	21,1	603	876	45,3	1 027	1 535	49,5
TH ⁵⁾ Aschaffenburg	L	3 203	3 329	3,9	689	705	2,3	969	1 115	15,1
HaW Augsburg	L	6 599	6 536	- 1,0	1 388	1 256	- 9,5	2 148	1 986	- 7,5
HaW Coburg	L	5 515	5 294	- 4,0	1 125	905	- 19,6	1 765	1 550	- 12,2
TH Deggendorf	L	7 054	7 799	10,6	1 966	2 224	13,1	2 677	3 027	13,1
HaW Hof	L	3 305	3 404	3,0	900	872	- 3,1	1 359	1 320	- 2,9
TH Ingolstadt	L	5 827	6 018	3,3	1 330	1 319	- 0,8	2 208	2 157	- 2,3
HaW Kempten	L	5 822	5 728	- 1,6	1 216	1 121	- 7,8	1 969	1 883	- 4,4

Noch: Übersicht 1. Studierende insgesamt und Studienanfänger/-innen an den Hochschulen in Bayern

Hochschulart Hochschule Art des Studiengangs	Tr ¹⁾	Studierende								
		insgesamt			im 1. HS			im 1. FS		
		Wintersemester		Veränderung in %	Studienjahr ²⁾		Veränderung in %	Studienjahr ²⁾		Veränderung in %
		2019/20	2020/21		2019	2020		2019	2020	
HaW Landshut	L	4 601	4 490	-2,4	797	843	5,8	1 400	1 400	0,0
HaW München	L	18 039	18 544	2,8	3 390	3 205	-5,5	6 155	5 875	-4,5
HaW Neu-Ulm	L	3 750	4 078	8,7	894	898	0,4	1 484	1 526	2,8
TH Nürnberg	L	12 448	12 821	3,0	2 219	2 201	-0,8	3 931	4 118	4,8
OTH Regensburg	L	11 020	11 003	-0,2	2 108	1 844	-12,5	3 804	3 512	-7,7
TH Rosenheim	L	6 047	6 339	4,8	1 276	1 404	10,0	1 894	2 089	10,3
HaW Weihenstephan-Triesdorf	L	5 940	6 122	3,1	1 234	1 290	4,5	1 806	1 953	8,1
HaW Würzburg-Schweinfurt	L	9 017	8 997	-0,2	1 931	1 870	-3,2	2 991	2 854	-4,6
Kath. Stiftungshochschule München	K	2 475	2 519	1,8	552	534	-3,3	783	745	-4,9
Evang. H Nürnberg	K	1 462	1 418	-3,0	282	227	-19,5	411	347	-15,6
H f. Ökon. u. Managem. Essen (Augsb., München, Nbg.)	P	9 808	9 951	1,5	1 572	1 293	-17,7	2 729	2 332	-14,5
IUBH Intern. H Erfurt (Bad Reichenh., München, Nbg.) ⁶⁾⁷⁾	P	1 546	2 487	60,9	533	964	80,9	677	1 202	77,5
FH des Mittelstandes Bielefeld (Bamberg)	P	349	340	-2,6	97	103	6,2	119	128	7,6
Wilhelm-Löhe-HaW Fürth	P	294	363	23,5	102	93	-8,8	43	43	0,0
H für angew. Managem. Ismaning	P	3 264	3 646	11,7	623	730	17,2	1 105	1 216	10,0
Dt. H für Gesundh. u. Sport Berlin (Ismaning)	P	362	506	39,8	85	141	65,9	124	209	68,5
AMD Akademie Mode und Design Idstein (München) ⁸⁾	P	–	–	X	13	–	X	20	–	X
H Fresenius Idstein (München) ⁸⁾	P	2 324	2 397	3,1	506	562	11,1	733	803	9,5
H Macromedia für a. W. Stuttgart (München)	P	726	843	16,1	223	220	-1,3	343	325	-5,2
ISM Dortmund (München) ⁶⁾	P	726	736	1,4	115	157	36,5	212	244	15,1
Munich Business School München	P	567	579	2,1	117	122	4,3	119	163	37,0
HaW der Bayer. Wirtschaft München (HDBW)	P	453	535	18,1	92	102	10,9	143	184	28,7
Intern. H SDI München	P	353	285	-19,3	79	66	-16,5	102	93	-8,8
Mediadesign H Berlin (München)	P	316	271	-14,2	43	37	-14,0	76	63	-17,1
IB-H für Gesundheit und Soziales Berlin (München) ⁹⁾	P	51	52	2,0	15	15	0,0	16	15	-6,3
Verwaltungsfachhochschulen										
H für den öffentlichen Dienst in Bayern zusammen	L	5 601	5 601	0,0	1 472	1 592	8,2	1 970	2 090	6,1

¹⁾ Träger der Hochschule (L = Land, B = Bund, K = Kirchlich, P = Privat). - ²⁾ Sommersemester des angegebenen Jahres und folgendes Wintersemester. -

³⁾ Einschließlich Master Wirtschaftspädagogik (früher Diplomhandelslehrer). Der Bachelor Wirtschaftspädagogik wird nicht ausgewiesen, da daraus keine Aussage über das Lehrerpotential getroffen werden kann. Hierfür ist der Master Wirtschaftspädagogik besser geeignet. - ⁴⁾ Inklusive sonstigen Abschlüssen an Fachhochschulen. - ⁵⁾ Ab SS 2019 Umbenennung in TH Aschaffenburg. - ⁶⁾ Neue Hochschulstandorte ab SS 2019. - ⁷⁾ Hochschulname hat sich ab WS 2020/21 geändert, vorher: Intern. H Erfurt (Bad Reichenh., München, Nbg.). - ⁸⁾ Ab dem WS 2019/20 ist die AMD Akademie Mode und Design Idstein in München keine eigenständige Hochschule mehr, sondern ein Fachbereich der Hochschule Fresenius. - ⁹⁾ Hochschulname hat sich ab WS 2020/21 geändert, vorher: IB - Hochschule Berlin in München.

**Übersicht 2. Studierende und Studienanfänger/-innen an den Hochschulen in Bayern
nach Fächergruppen bzw. Lehramtsarten**

Art des Studiengangs Fächergruppe bzw. angestrebte Lehramtsprüfung	Studierende								
	insgesamt			im 1. Hochschulsesemester			im 1. Fachsemester		
	Wintersemester		Veränderung in %	Studienjahr ¹⁾		Veränderung in %	Studienjahr ¹⁾		Veränderung in %
	2019/20	2020/21		2019	2020		2019	2020	
Wissenschaftliche Hochschulen									
Wissenschaftliche und künstlerische Studiengänge (ohne Lehramt)	211 489	214 447	1,4	39 731	36 603	- 7,9	78 891	74 435	- 5,6
darunter Geisteswissenschaften	27 550	25 836	- 6,2	6 466	5 074	- 21,5	13 794	11 448	- 17,0
Sport	1 775	1 910	7,6	351	348	- 0,9	626	611	- 2,4
Rechts-, Wirtschafts- und Sozialwissenschaften	72 159	74 379	3,1	13 029	12 369	- 5,1	24 518	24 209	- 1,3
Mathematik, Naturwissenschaften	33 695	33 201	- 1,5	7 009	6 244	- 10,9	14 044	12 745	- 9,2
Humanmedizin/Gesundheitswissenschaften	19 885	20 016	0,7	2 429	2 370	- 2,4	4 448	4 369	- 1,8
Agrar-, Forst- und Ernährungswissenschaften, Veterinärmedizin	5 178	5 149	- 0,6	814	869	6,8	1 550	1 574	1,5
Ingenieurwissenschaften	45 046	47 465	5,4	8 641	8 212	- 5,0	17 805	17 322	- 2,7
darunter Informatik	19 087	20 626	8,1	3 351	3 351	0,0	7 741	7 490	- 3,2
Kunst, Kunstwissenschaft	6 201	6 377	2,8	992	980	- 1,2	2 106	1 996	- 5,2
Lehramtsstudiengänge	36 004	38 501	6,9	5 478	6 294	14,9	10 538	11 388	8,1
davon Lehramt an Grundschulen	10 111	12 238	21,0	1 738	2 487	43,1	2 817	4 079	44,8
Lehramt an Mittelschulen ²⁾	4 254	3 641	- 14,4	469	274	- 41,6	1 188	705	- 40,7
Lehramt an Realschulen	3 980	4 082	2,6	586	599	2,2	1 311	1 107	- 15,6
Lehramt an Gymnasien	12 103	12 676	4,7	1 863	2 089	12,1	3 485	3 701	6,2
Lehramt an Sonderschulen	2 472	2 594	4,9	367	385	4,9	567	584	3,0
Lehramt an beruflichen Schulen ³⁾	555	599	7,9	3	13	333,3	225	273	21,3
Lehramt Bachelor ⁴⁾	1 235	1 283	3,9	287	293	2,1	441	430	- 2,5
Lehramt Master ⁴⁾	617	630	2,1	24	16	- 33,3	249	228	- 8,4
lehramtsbezogene Studiengänge ⁴⁾	677	758	12,0	141	138	- 2,1	255	281	10,2
Fachhochschulstudiengänge	1 789	1 694	- 5,3	393	339	- 13,7	651	589	- 9,5
davon Geisteswissenschaften	71	61	- 14,1	13	21	61,5	19	28	47,4
Rechts-, Wirtschafts- und Sozialwissenschaften	905	815	- 9,9	174	140	- 19,5	307	260	- 15,3
Humanmedizin/Gesundheitswissenschaften	42	27	- 35,7	-	-	X	-	-	X
Agrar-, Forst- und Ernährungswissenschaften, Veterinärmedizin	2	2	0,0	-	-	X	-	-	X
Ingenieurwissenschaften	769	789	2,6	206	178	- 13,6	325	301	- 7,4
Zusammen	249 282	254 642	2,2	45 602	43 236	- 5,2	90 080	86 412	- 4,1
Fachhochschulen									
Geisteswissenschaften	896	800	- 10,7	186	144	- 22,6	248	215	- 13,3
Sport	566	713	26,0	133	210	57,9	199	281	41,2
Rechts-, Wirtschafts- u. Sozialwissenschaften	57 450	60 607	5,5	11 803	12 203	3,4	18 565	19 650	5,8
davon allgemein	1 406	947	- 32,6	341	216	- 36,7	619	410	- 33,8
Erziehungswissenschaften	911	1 043	14,5	237	264	11,4	168	210	25,0
Psychologie	4 217	4 535	7,5	815	801	- 1,7	1 352	1 339	- 1,0
Sozialwesen	11 639	12 290	5,6	2 376	2 496	5,1	3 441	3 558	3,4
Rechtswissenschaften	1 304	1 299	- 0,4	201	177	- 11,9	400	389	- 2,8
Regionalwissenschaften	32	48	50,0	1	2	100,0	16	28	75,0
Wirtschaftswissenschaften	35 561	37 468	5,4	7 459	7 805	4,6	11 823	12 772	8,0
Wirtschaftsingenieurwesen (mit wirtschafts- wissenschaftlichem Schwerpunkt)	2 275	2 213	- 2,7	358	325	- 9,2	691	678	- 1,9
Sozialwissenschaften	88	105	19,3	2	5	150,0	38	43	13,2
Verwaltungswissenschaften	17	24	41,2	13	6	- 53,8	17	8	- 52,9
Mathematik, Naturwissenschaften	2 296	2 252	- 1,9	479	413	- 13,8	930	867	- 6,8
Humanmedizin/Gesundheitswissenschaften	6 049	5 907	- 2,3	1 377	1 140	- 17,2	1 807	1 591	- 12,0
Agrar-, Forst- und Ernährungswissenschaften, Veterinärmedizin	4 125	4 264	3,4	869	959	10,4	1 136	1 319	16,1

**Noch: Übersicht 2. Studierende und Studienanfänger/-innen an den Hochschulen in Bayern
nach Fächergruppen bzw. Lehramtsarten**

Art des Studiengangs Fächergruppe bzw. angestrebte Lehramtsprüfung	Studierende								
	insgesamt			im 1. Hochschulsemester			im 1. Fachsemester		
	Wintersemester		Veränderung in %	Studienjahr ¹⁾		Veränderung in %	Studienjahr ¹⁾		Veränderung in %
	2019/20	2020/21		2019	2020		2019	2020	
Noch: Fachhochschulen									
Ingenieurwissenschaften	64 639	66 548	3,0	13 342	13 464	0,9	22 685	22 697	0,1
darunter Wirtschaftsingenieurwesen (mit ingenieur- wissenschaftlichem Schwerpunkt)	8 087	8 248	2,0	1 558	1 657	6,4	2 576	2 683	4,2
Informatik	14 832	15 887	7,1	3 026	3 231	6,8	5 319	5 540	4,2
Kunst, Kunstwissenschaft	3 240	3 370	4,0	582	589	1,2	917	910	-0,8
Zusammen	139 261	144 462	3,7	28 771	29 123	1,2	46 487	47 531	2,2
Nachrichtlich: Wirtschaftsingenieurwesen (beide Schwerpunkte zusammen)	10 362	10 461	1,0	1 916	1 982	3,4	3 267	3 361	2,9
Verwaltungsfachhochschulen									
Verwaltungswesen einschließlich Verwaltungsinformatik	5 601	5 601	0,0	1 472	1 592	8,2	1 970	2 090	6,1
Zusammen	5 601	5 601	0,0	1 472	1 592	8,2	1 970	2 090	6,1
Hochschulen insgesamt									
Insgesamt	394 144	404 705	2,7	75 845	73 951	-2,5	138 537	136 033	-1,8

¹⁾ Sommersemester des angegebenen Jahres und folgendes Wintersemester. - ²⁾ Durch die Änderung der Lehramtsprüfungsordnung zum 01.10.2013 wurde das LA Hauptschulen in LA Mittelschulen umbenannt. - ³⁾ Einschließlich Master Wirtschaftspädagogik (früher Diplomhandelslehrer). - ⁴⁾ Derzeit werden diese Lehramtsstudiengänge umgestellt. Das Lehramtsstudium wird künftig in Modulen organisiert, denen Leistungspunkte zugeordnet sind. Die Universitäten können hierzu auch lehramtsgeeignete Bachelor- bzw. Master-Studiengänge anbieten, innerhalb derer Zulassungsvoraussetzungen zur Ersten Staatsprüfung erworben werden können. Alleinige Zugangsvoraussetzung zum Vorbereitungsdienst für ein Lehramt an öffentlichen Schulen bleibt aber weiterhin das Bestehen der Ersten Staatsprüfung für dieses Lehramt.

**Übersicht 3. Durchschnittsalter der deutschen Studierenden und Studienanfänger/-innen an den
Hochschulen in Bayern in den Wintersemestern 2010/11, 2015/16 und 2020/21**

Hochschulart	Geschlecht	Durchschnittsalter im Wintersemester		
		2010/11	2015/16	2020/21
Deutsche Studierende				
Universitäten	m	24,2	24,1	24,3
	w	23,5	23,6	23,7
	i	23,8	23,8	23,9
Theologische Hochschulen	m	29,9	30,6	31,5
	w	28,0	32,5	30,1
	i	29,1	31,4	30,8
Kunsthochschulen	m	25,2	25,5	26,0
	w	24,9	25,6	25,6
	i	25,0	25,5	25,8
Fachhochschulen (ohne FHVR)	m	24,2	24,0	24,2
	w	23,6	23,6	24,0
	i	24,0	23,8	24,1
Verwaltungsfachhochschulen	m	28,2	27,3	26,5
	w	23,9	23,6	22,9
	i	26,2	25,4	24,6
Hochschulen insgesamt	m	24,3	24,1	24,3
	w	23,6	23,6	23,8
	i	23,9	23,8	24,0
Deutsche Studienanfänger/-innen				
Universitäten	m	20,7	20,0	19,8
	w	20,4	19,8	19,7
	i	20,6	19,9	19,8
Theologische Hochschulen	m	23,2	22,8	19,2
	w	24,2	23,6	20,7
	i	23,7	23,2	20,0
Kunsthochschulen	m	21,8	21,7	20,9
	w	21,6	21,2	21,9
	i	21,7	21,5	21,4
Fachhochschulen (ohne FHVR)	m	21,7	21,2	21,1
	w	21,5	21,0	21,3
	i	21,6	21,2	21,2
Verwaltungsfachhochschulen	m	26,3	24,5	23,9
	w	22,2	21,0	20,6
	i	24,4	22,7	22,1
Hochschulen insgesamt	m	21,3	20,6	20,5
	w	20,8	20,3	20,3
	i	21,0	20,5	20,4

**Übersicht 4. Internationale Studierende an den Hochschulen in Bayern
seit Wintersemester 2011/12 nach Hochschularten**

Wintersemester	Hochschulart	Ausländische Studierende			Deutsche Studierende mit HZB-Erwerb im Ausland
		insgesamt	davon		
			Bildungs- ausländer	Bildungs- inländer	
2011/12	Universitäten	21 142	16 614	4 528	2 306
	Theologische Hochschulen	64	62	2	16
	Kunsthochschulen	882	603	279	29
	Fachhochschulen inkl. FHVR	8 378	4 692	3 686	603
	Insgesamt	30 466	21 971	8 495	2 954
2012/13	Universitäten	22 555	17 793	4 762	2 510
	Theologische Hochschulen	65	59	6	5
	Kunsthochschulen	884	583	301	34
	Fachhochschulen inkl. FHVR	9 041	5 003	4 038	613
	Insgesamt	32 545	23 438	9 107	3 162
2013/14	Universitäten	25 764	20 513	5 251	2 782
	Theologische Hochschulen	65	56	9	11
	Kunsthochschulen	982	687	295	35
	Fachhochschulen inkl. FHVR	10 027	5 659	4 368	680
	Insgesamt	36 838	26 915	9 923	3 508
2014/15	Universitäten	27 799	22 315	5 484	2 981
	Theologische Hochschulen	58	53	5	7
	Kunsthochschulen	990	706	284	48
	Fachhochschulen inkl. FHVR	10 840	6 507	4 333	729
	Insgesamt	39 687	29 581	10 106	3 765
2015/16	Universitäten	30 224	24 529	5 695	3 261
	Theologische Hochschulen	49	44	5	13
	Kunsthochschulen	1 014	731	283	50
	Fachhochschulen inkl. FHVR	11 698	7 234	4 464	824
	Insgesamt	42 985	32 538	10 447	4 148
2016/17	Universitäten	32 067	25 982	6 085	3 397
	Theologische Hochschulen	47	43	4	13
	Kunsthochschulen	998	728	270	44
	Fachhochschulen inkl. FHVR	12 431	7 800	4 631	869
	Insgesamt	45 543	34 553	10 990	4 323
2017/18	Universitäten	34 745	28 911	5 834	3 464
	Theologische Hochschulen	50	44	6	14
	Kunsthochschulen	1 063	855	208	51
	Fachhochschulen inkl. FHVR	14 289	8 840	5 449	1 076
	Insgesamt	50 147	38 650	11 497	4 605
2018/19	Universitäten	37 173	31 310	5 863	3 598
	Theologische Hochschulen	50	41	9	11
	Kunsthochschulen	1 097	920	177	54
	Fachhochschulen inkl. FHVR	16 258	10 520	5 738	1 187
	Insgesamt	54 578	42 791	11 787	4 850
2019/20	Universitäten	39 414	33 504	5 910	3 691
	Theologische Hochschulen	52	47	5	19
	Kunsthochschulen	1 095	866	229	41
	Fachhochschulen inkl. FHVR	17 440	11 642	5 798	1 181
	Insgesamt	58 001	46 059	11 942	4 932
2020/21	Universitäten	40 845	34 684	6 161	3 874
	Theologische Hochschulen	54	44	10	18
	Kunsthochschulen	1 178	909	269	50
	Fachhochschulen inkl. FHVR	18 960	12 988	5 972	1 256
	Insgesamt	61 037	48 625	12 412	5 198

**Tabelle 1. Studierende und Studienanfänger/-innen in Bayern im Wintersemester 2020/21
nach regionaler Gliederung und Hochschulstandorten**

Kreis- schl.- Nr.	Regionale Gliederung Hochschulstandort	Ge- schlecht	Studierende			Deutsche Studierende			Ausländische Studierende		
			ins- gesamt	darunter im 1.		zu- sammen	darunter im 1.		zu- sammen	darunter im 1.	
				HS	FS		HS	FS		HS	FS
Regierungsbezirk Oberbayern											
161	Ingolstadt, Stadt										
	Kath. U Eichstätt-Ingolstadt in Ingolstadt	m	447	50	142	424	47	132	23	3	10
		w	453	36	148	398	29	132	55	7	16
		i	900	86	290	822	76	264	78	10	26
	TH Ingolstadt	m	4 130	781	1 186	3 273	593	947	857	188	239
		w	1 888	369	568	1 519	281	447	369	88	121
		i	6 018	1 150	1 754	4 792	874	1 394	1 226	276	360
	Zusammen	m	4 577	831	1 328	3 697	640	1 079	880	191	249
		w	2 341	405	716	1 917	310	579	424	95	137
		i	6 918	1 236	2 044	5 614	950	1 658	1 304	286	386
162	München, Landeshauptstadt										
	H für Politik München	m	302	49	105	201	20	60	101	29	45
		w	268	56	101	164	18	50	104	38	51
		i	570	105	206	365	38	110	205	67	96
	H für Philosophie München	m	223	27	90	195	23	79	28	4	11
		w	213	33	89	195	33	84	18	–	5
		i	436	60	179	390	56	163	46	4	16
	H für Musik und Theater München	m	612	84	131	378	31	74	234	53	57
		w	655	83	131	351	34	70	304	49	61
		i	1 267	167	262	729	65	144	538	102	118
	H für Fernsehen und Film München	m	175	9	27	158	5	21	17	4	6
		w	174	10	31	142	8	29	32	2	2
		i	349	19	58	300	13	50	49	6	8
	Akademie der Bildenden Künste München	m	283	17	29	220	10	21	63	7	8
		w	461	38	83	326	24	65	135	14	18
		i	744	55	112	546	34	86	198	21	26
	HaW München	m	11 222	1 652	2 690	9 702	1 431	2 413	1 520	221	277
		w	7 322	1 103	1 736	6 230	908	1 503	1 092	195	233
		i	18 544	2 755	4 426	15 932	2 339	3 916	2 612	416	510
	Kath. Stiftungshochschule München in München	m	327	48	77	292	43	73	35	5	4
		w	1 566	314	336	1 357	245	287	209	69	49
		i	1 893	362	413	1 649	288	360	244	74	53
	Munich Business School München	m	287	40	59	151	13	30	136	27	29
		w	292	53	71	98	15	31	194	38	40
		i	579	93	130	249	28	61	330	65	69
	H Macromedia für a. W. Stuttgart in München	m	304	62	95	246	50	78	58	12	17
		w	539	129	167	435	98	133	104	31	34
		i	843	191	262	681	148	211	162	43	51
	Intern. H SDI München	m	56	13	13	18	4	9	38	9	4
		w	229	52	79	85	9	26	144	43	53
		i	285	65	92	103	13	35	182	52	57
	H Fresenius Idstein in München	m	843	149	232	788	141	221	55	8	11
		w	1 554	325	434	1 388	282	378	166	43	56
		i	2 397	474	666	2 176	423	599	221	51	67
	HaW der Bayer. Wirtschaft München (HDBW)	m	379	60	103	337	51	91	42	9	12
		w	156	28	40	132	23	33	24	5	7
		i	535	88	143	469	74	124	66	14	19

Noch: **Tabelle 1. Studierende und Studienanfänger/-innen in Bayern im Wintersemester 2020/21**
nach regionaler Gliederung und Hochschulstandorten

Kreis- schl.- Nr.	Regionale Gliederung Hochschulstandort	Ge- schlecht	Studierende			Deutsche Studierende			Ausländische Studierende		
			ins- gesamt	darunter im 1.		zu- sammen	darunter im 1.		zu- sammen	darunter im 1.	
				HS	FS		HS	FS		HS	FS
Noch: Regierungsbezirk Oberbayern											
	U München in München	m	18 976	2 842	5 333	15 868	2 259	4 488	3 108	583	845
		w	28 784	4 747	8 320	23 755	3 813	6 942	5 029	934	1 378
		i	47 760	7 589	13 653	39 623	6 072	11 430	8 137	1 517	2 223
	H für den öffentlichen Dienst in Bayern in München (Archiv- u. Biblioth.)	m	18	–	4	18	–	4	–	–	–
		w	42	7	14	41	7	13	1	–	1
		i	60	7	18	59	7	17	1	–	1
	IB H für Gesundheit und Soziales in München	m	10	1	1	10	1	1	–	–	–
		w	42	14	14	40	13	13	2	1	1
		i	52	15	15	50	14	14	2	1	1
	Mediadesign H Berlin in München	m	106	13	27	98	11	25	8	2	2
		w	165	23	29	147	20	26	18	3	3
		i	271	36	56	245	31	51	26	5	5
	H f. Ökon. u. Managem. Essen in München	m	3 369	270	576	2 958	232	510	411	38	66
		w	4 285	422	733	3 700	353	633	585	69	100
		i	7 654	692	1 309	6 658	585	1 143	996	107	166
	ISM Dortmund in München	m	340	61	97	267	36	67	73	25	30
		w	396	71	119	299	46	85	97	25	34
		i	736	132	216	566	82	152	170	50	64
	IUBH Intern. H Erfurt in München	m	599	199	275	557	188	253	42	11	22
		w	1 322	445	525	1 212	401	468	110	44	57
		i	1 921	644	800	1 769	589	721	152	55	79
	TU München in München	m	11 989	1 994	3 497	7 603	900	2 083	4 386	1 094	1 414
		w	8 868	1 369	2 540	5 855	643	1 582	3 013	726	958
		i	20 857	3 363	6 037	13 458	1 543	3 665	7 399	1 820	2 372
	Zusammen	m	50 420	7 590	13 461	40 065	5 449	10 601	10 355	2 141	2 860
		w	57 333	9 322	15 592	45 952	6 993	12 451	11 381	2 329	3 141
		i	107 753	16 912	29 053	86 017	12 442	23 052	21 736	4 470	6 001
163	Rosenheim, Stadt										
	TH Rosenheim in Rosenheim	m	3 444	670	981	3 066	617	906	378	53	75
		w	1 899	401	595	1 711	362	542	188	39	53
		i	5 343	1 071	1 576	4 777	979	1 448	566	92	128
171	Altötting										
	TH Rosenheim in Burghausen	m	223	45	56	207	43	54	16	2	2
		w	119	28	36	107	26	32	12	2	4
		i	342	73	92	314	69	86	28	4	6
172	Berchtesgadener Land										
	IUBH Intern. H Erfurt in Bad Reichenhall	m	1	–	–	1	–	–	–	–	–
		w	5	–	–	5	–	–	–	–	–
		i	6	–	–	6	–	–	–	–	–
173	Bad Tölz-Wolfratshausen										
	Kath. Stiftungshochschule München in Benediktbeuern	m	152	21	36	147	21	36	5	–	–
		w	474	92	114	452	89	111	22	3	3
		i	626	113	150	599	110	147	27	3	3
176	Eichstätt										
	Kath. U Eichstätt-Ingolstadt in Eichstätt	m	1 182	233	414	992	142	306	190	91	108
		w	2 732	507	864	2 451	375	700	281	132	164
		i	3 914	740	1 278	3 443	517	1 006	471	223	272

Noch: **Tabelle 1. Studierende und Studienanfänger/-innen in Bayern im Wintersemester 2020/21**
nach regionaler Gliederung und Hochschulstandorten

Kreis- schl.- Nr.	Regionale Gliederung Hochschulstandort	Ge- schlecht	Studierende			Deutsche Studierende			Ausländische Studierende		
			ins- gesamt	darunter im 1.		zu- sammen	darunter im 1.		zu- sammen	darunter im 1.	
				HS	FS		HS	FS		HS	FS
Noch: Regierungsbezirk Oberbayern											
178	Freising										
	HaW Weihenstephan-Triesdorf in Weihenstephan	m	2 181	409	636	2 073	395	614	108	14	22
		w	1 662	343	532	1 555	325	509	107	18	23
		i	3 843	752	1 168	3 628	720	1 123	215	32	45
	TU München in Weihenstephan	m	1 946	357	679	1 559	252	543	387	105	136
		w	2 606	468	897	1 933	264	633	673	204	264
		i	4 552	825	1 576	3 492	516	1 176	1 060	309	400
	Zusammen	m	4 127	766	1 315	3 632	647	1 157	495	119	158
		w	4 268	811	1 429	3 488	589	1 142	780	222	287
		i	8 395	1 577	2 744	7 120	1 236	2 299	1 275	341	445
179	Fürstenfeldbruck										
	H für den öffentlichen Dienst in Bayern in Fürstenfeldbruck (Polizei)	m	311	72	80	311	72	80	–	–	–
		w	90	16	19	90	16	19	–	–	–
		i	401	88	99	401	88	99	–	–	–
183	Mühldorf am Inn										
	TH Rosenheim in Mühldorf a. Inn	m	140	36	59	132	33	55	8	3	4
		w	514	174	202	500	171	199	14	3	3
		i	654	210	261	632	204	254	22	6	7
184	München										
	U der Bundeswehr München	m	3 115	662	880	3 067	640	857	48	22	23
		w	660	144	180	653	143	178	7	1	2
		i	3 775	806	1 060	3 720	783	1 035	55	23	25
	Dt. H für Gesundh. u. Sport Berlin in Ismaning	m	239	57	69	217	51	63	22	6	6
		w	267	48	54	245	41	47	22	7	7
		i	506	105	123	462	92	110	44	13	13
	U München im Landkreis München	m	1 209	100	165	861	46	100	348	54	65
		w	2 543	255	371	1 844	141	224	699	114	147
		i	3 752	355	536	2 705	187	324	1 047	168	212
	TU München in Garching	m	14 006	2 357	4 144	9 320	1 260	2 629	4 686	1 097	1 515
		w	4 367	781	1 350	2 621	357	772	1 746	424	578
		i	18 373	3 138	5 494	11 941	1 617	3 401	6 432	1 521	2 093
	H für angew. Managem. Ismaning	m	1 933	393	578	1 808	354	532	125	39	46
		w	1 713	313	495	1 606	292	468	107	21	27
		i	3 646	706	1 073	3 414	646	1 000	232	60	73
	Zusammen	m	20 502	3 569	5 836	15 273	2 351	4 181	5 229	1 218	1 655
		w	9 550	1 541	2 450	6 969	974	1 689	2 581	567	761
		i	30 052	5 110	8 286	22 242	3 325	5 870	7 810	1 785	2 416
187	Rosenheim										
	H für den öffentlichen Dienst in Bayern in Wasserburg (Sozialverwaltung)	m	71	26	29	71	26	29	–	–	–
		w	219	57	78	219	57	78	–	–	–
		i	290	83	107	290	83	107	–	–	–
188	Starnberg										
	H für den öffentlichen Dienst in Bayern in Starnberg (Rechtspflege)	m	134	20	32	134	20	32	–	–	–
		w	320	63	77	320	63	77	–	–	–
		i	454	83	109	454	83	109	–	–	–
	H für den öffentlichen Dienst in Bayern in Herrsching (Finanzwesen)	m	652	202	273	650	202	273	2	–	–
		w	831	214	270	828	214	269	3	–	1
		i	1 483	416	543	1 478	416	542	5	–	1

Noch: **Tabelle 1. Studierende und Studienanfänger/-innen in Bayern im Wintersemester 2020/21**
nach regionaler Gliederung und Hochschulstandorten

Kreis- schl.- Nr.	Regionale Gliederung Hochschulstandort	Ge- schlecht	Studierende			Deutsche Studierende			Ausländische Studierende		
			ins- gesamt	darunter im 1.		zu- sammen	darunter im 1.		zu- sammen	darunter im 1.	
				HS	FS		HS	FS		HS	FS
Noch: Regierungsbezirk Oberbayern											
	Zusammen	m	786	222	305	784	222	305	2	-	-
		w	1 151	277	347	1 148	277	346	3	-	1
		i	1 937	499	652	1 932	499	651	5	-	1
	Regierungsbezirk Oberbayern	m	85 936	14 081	23 900	68 378	10 263	18 789	17 558	3 818	5 111
		w	80 695	13 631	22 442	65 009	10 239	17 888	15 686	3 392	4 554
		i	166 631	27 712	46 342	133 387	20 502	36 677	33 244	7 210	9 665
Regierungsbezirk Niederbayern											
261	Landshut, Stadt										
	HaW Landshut	m	2 731	436	691	2 433	390	621	298	46	70
		w	1 759	321	461	1 563	280	414	196	41	47
		i	4 490	757	1 152	3 996	670	1 035	494	87	117
262	Passau, Stadt										
	U Passau	m	5 168	733	1 197	4 346	577	992	822	156	205
		w	7 459	1 290	1 903	6 596	1 085	1 653	863	205	250
		i	12 627	2 023	3 100	10 942	1 662	2 645	1 685	361	455
263	Straubing, Stadt										
	HaW Weihenstephan-Triesdorf in Straubing	m	77	-	-	64	-	-	13	-	-
		w	60	-	-	51	-	-	9	-	-
		i	137	-	-	115	-	-	22	-	-
	TU München in Straubing	m	262	79	116	174	29	59	88	50	57
		w	237	79	106	166	40	57	71	39	49
		i	499	158	222	340	69	116	159	89	106
	Zusammen	m	339	79	116	238	29	59	101	50	57
		w	297	79	106	217	40	57	80	39	49
		i	636	158	222	455	69	116	181	89	106
271	Deggendorf										
	TH Deggendorf in Deggendorf	m	4 400	932	1 339	3 280	587	923	1 120	345	416
		w	2 409	491	652	2 043	375	518	366	116	134
		i	6 809	1 423	1 991	5 323	962	1 441	1 486	461	550
277	Rottal-Inn										
	TH Deggendorf im Landkreis Rottal- Inn	m	659	317	347	36	8	13	623	309	334
		w	331	119	127	83	10	13	248	109	114
		i	990	436	474	119	18	26	871	418	448
	Regierungsbezirk Niederbayern	m	13 297	2 497	3 690	10 333	1 591	2 608	2 964	906	1 082
		w	12 255	2 300	3 249	10 502	1 790	2 655	1 753	510	594
		i	25 552	4 797	6 939	20 835	3 381	5 263	4 717	1 416	1 676
Regierungsbezirk Oberpfalz											
361	Amberg, Stadt										
	OTH Amberg-Weiden in Amberg	m	1 241	271	399	1 173	257	379	68	14	20
		w	359	79	117	344	76	113	15	3	4
		i	1 600	350	516	1 517	333	492	83	17	24
362	Regensburg, Stadt										
	U Regensburg	m	8 462	1 219	2 225	7 944	1 101	2 089	518	118	136
		w	12 525	2 072	3 387	11 560	1 831	3 130	965	241	257
		i	20 987	3 291	5 612	19 504	2 932	5 219	1 483	359	393
	H für kath. Kirchenmusik und Musikpäd., Rgb.	m	57	10	19	45	9	17	12	1	2
		w	67	11	20	52	10	19	15	1	1
		i	124	21	39	97	19	36	27	2	3

Noch: **Tabelle 1. Studierende und Studienanfänger/-innen in Bayern im Wintersemester 2020/21**
nach regionaler Gliederung und Hochschulstandorten

Kreis- schl.- Nr.	Regionale Gliederung Hochschulstandort	Ge- schlecht	Studierende			Deutsche Studierende			Ausländische Studierende		
			ins- gesamt	darunter im 1.		zu- sammen	darunter im 1.		zu- sammen	darunter im 1.	
				HS	FS		HS	FS		HS	FS
Noch: Regierungsbezirk Oberpfalz											
	OTH Regensburg	m	6 502	911	1 537	5 898	822	1 413	604	89	124
		w	4 501	593	988	4 119	528	906	382	65	82
		i	11 003	1 504	2 525	10 017	1 350	2 319	986	154	206
	Zusammen	m	15 021	2 140	3 781	13 887	1 932	3 519	1 134	208	262
		w	17 093	2 676	4 395	15 731	2 369	4 055	1 362	307	340
		i	32 114	4 816	8 176	29 618	4 301	7 574	2 496	515	602
363	Weiden in der Oberpfalz, Stadt										
	OTH Amberg-Weiden in Weiden	m	1 006	248	395	798	138	276	208	110	119
		w	884	217	317	781	169	264	103	48	53
		i	1 890	465	712	1 579	307	540	311	158	172
371	Amberg-Sulzbach										
	H für den öffentlichen Dienst in Bayern in Sulzbach-Rosenberg (Polizei)	m	363	66	93	363	66	93	–	–	–
		w	161	20	33	161	20	33	–	–	–
		i	524	86	126	524	86	126	–	–	–
	Regierungsbezirk Oberpfalz	m	17 631	2 725	4 668	16 221	2 393	4 267	1 410	332	401
		w	18 497	2 992	4 862	17 017	2 634	4 465	1 480	358	397
		i	36 128	5 717	9 530	33 238	5 027	8 732	2 890	690	798
Regierungsbezirk Oberfranken											
461	Bamberg, Stadt										
	U Bamberg	m	4 956	508	1 228	4 268	395	1 056	688	113	172
		w	7 479	1 001	2 024	6 600	849	1 804	879	152	220
		i	12 435	1 509	3 252	10 868	1 244	2 860	1 567	265	392
	FH des Mittelstandes Bielefeld in Bamberg	m	75	15	26	66	12	23	9	3	3
		w	265	88	102	227	70	84	38	18	18
		i	340	103	128	293	82	107	47	21	21
	Zusammen	m	5 031	523	1 254	4 334	407	1 079	697	116	175
		w	7 744	1 089	2 126	6 827	919	1 888	917	170	238
		i	12 775	1 612	3 380	11 161	1 326	2 967	1 614	286	413
462	Bayreuth, Stadt										
	U Bayreuth	m	7 124	1 041	1 803	6 396	902	1 633	728	139	170
		w	6 042	953	1 558	5 086	758	1 333	956	195	225
		i	13 166	1 994	3 361	11 482	1 660	2 966	1 684	334	395
	H für evang. Kirchenmusik Bayreuth	m	16	1	4	13	1	3	3	–	1
		w	15	2	2	10	2	2	5	–	–
		i	31	3	6	23	3	5	8	–	1
	Zusammen	m	7 140	1 042	1 807	6 409	903	1 636	731	139	171
		w	6 057	955	1 560	5 096	760	1 335	961	195	225
		i	13 197	1 997	3 367	11 505	1 663	2 971	1 692	334	396
463	Coburg, Stadt										
	HaW Coburg	m	2 700	445	685	2 428	387	601	272	58	84
		w	2 594	434	624	2 438	405	586	156	29	38
		i	5 294	879	1 309	4 866	792	1 187	428	87	122
464	Hof, Stadt										
	HaW Hof in Hof	m	1 873	354	481	1 231	206	323	642	148	158
		w	1 224	210	353	999	162	291	225	48	62
		i	3 097	564	834	2 230	368	614	867	196	220
	H für den öffentlichen Dienst in Bayern in Hof (Allg. Innere Verwaltung)	m	880	219	327	877	218	326	3	1	1
		w	1 073	311	392	1 067	311	392	6	–	–
		i	1 953	530	719	1 944	529	718	9	1	1

Noch: **Tabelle 1. Studierende und Studienanfänger/-innen in Bayern im Wintersemester 2020/21**
nach regionaler Gliederung und Hochschulstandorten

Kreis- schl.- Nr.	Regionale Gliederung Hochschulstandort	Ge- schlecht	Studierende			Deutsche Studierende			Ausländische Studierende		
			ins- gesamt	darunter im 1.		zu- sammen	darunter im 1.		zu- sammen	darunter im 1.	
				HS	FS		HS	FS		HS	FS
Noch: Regierungsbezirk Oberfranken											
	Zusammen	m	2 753	573	808	2 108	424	649	645	149	159
		w	2 297	521	745	2 066	473	683	231	48	62
		i	5 050	1 094	1 553	4 174	897	1 332	876	197	221
475	Hof										
	HaW Hof in Münchberg	m	125	24	33	98	19	27	27	5	6
		w	182	29	37	175	26	34	7	3	3
		i	307	53	70	273	45	61	34	8	9
	Regierungsbezirk Oberfranken	m	17 749	2 607	4 587	15 377	2 140	3 992	2 372	467	595
		w	18 874	3 028	5 092	16 602	2 583	4 526	2 272	445	566
		i	36 623	5 635	9 679	31 979	4 723	8 518	4 644	912	1 161
Regierungsbezirk Mittelfranken											
561	Ansbach, Stadt										
	HaW Ansbach	m	1 843	370	659	1 695	340	617	148	30	42
		w	1 699	459	738	1 558	431	696	141	28	42
		i	3 542	829	1 397	3 253	771	1 313	289	58	84
562	Erlangen, Stadt										
	U Erlangen-Nürnberg in Erlangen	m	14 572	1 818	3 550	12 243	1 403	2 967	2 329	415	583
		w	13 669	2 081	3 603	11 575	1 691	3 075	2 094	390	528
		i	28 241	3 899	7 153	23 818	3 094	6 042	4 423	805	1 111
563	Fürth, Stadt										
	Wilhelm-Löhe-HaW Fürth	m	104	20	7	102	19	6	2	1	1
		w	259	67	28	250	66	28	9	1	–
		i	363	87	35	352	85	34	11	2	1
564	Nürnberg, Stadt										
	U Erlangen-Nürnberg in Nürnberg	m	4 378	604	1 492	3 971	488	1 329	407	116	163
		w	5 668	800	1 772	5 094	660	1 578	574	140	194
		i	10 046	1 404	3 264	9 065	1 148	2 907	981	256	357
	Akademie der Bildenden Künste Nürnberg	m	113	10	25	102	8	21	11	2	4
		w	188	19	41	156	16	34	32	3	7
		i	301	29	66	258	24	55	43	5	11
	TH Nürnberg	m	7 590	1 235	2 116	6 771	1 104	1 913	819	131	203
		w	5 231	827	1 288	4 558	714	1 126	673	113	162
		i	12 821	2 062	3 404	11 329	1 818	3 039	1 492	244	365
	Evang. H Nürnberg	m	292	53	78	284	52	77	8	1	1
		w	1 126	173	230	1 096	169	224	30	4	6
		i	1 418	226	308	1 380	221	301	38	5	7
	H für Musik Nürnberg	m	204	28	60	121	13	35	83	15	25
		w	240	32	58	127	9	27	113	23	31
		i	444	60	118	248	22	62	196	38	56
	H f. Ökon. u. Managem. Essen in Nürnberg	m	867	72	156	826	66	145	41	6	11
		w	913	101	181	841	94	171	72	7	10
		i	1 780	173	337	1 667	160	316	113	13	21
	IUBH Intern. H Erfurt in Nürnberg	m	137	49	64	129	48	60	8	1	4
		w	423	127	152	410	121	147	13	6	5
		i	560	176	216	539	169	207	21	7	9
	Zusammen	m	13 581	2 051	3 991	12 204	1 779	3 580	1 377	272	411
		w	13 789	2 079	3 722	12 282	1 783	3 307	1 507	296	415
		i	27 370	4 130	7 713	24 486	3 562	6 887	2 884	568	826

Noch: **Tabelle 1. Studierende und Studienanfänger/-innen in Bayern im Wintersemester 2020/21**
nach regionaler Gliederung und Hochschulstandorten

Kreis- schl.- Nr.	Regionale Gliederung Hochschulstandort	Ge- schlecht	Studierende			Deutsche Studierende			Ausländische Studierende		
			ins- gesamt	darunter im 1.		zu- sammen	darunter im 1.		zu- sammen	darunter im 1.	
				HS	FS		HS	FS		HS	FS
Noch: Regierungsbezirk Mittelfranken											
571	Ansbach										
	Augustana-H Neuendettelsau	m	71	8	9	65	8	9	6	–	
		w	62	5	5	60	4	5	2	1	
		i	133	13	14	125	12	14	8	1	
	HaW Weihenstephan-Triesdorf in Triesdorf	m	1 185	214	318	1 092	211	315	93	3	
		w	957	206	269	889	196	261	68	10	
		i	2 142	420	587	1 981	407	576	161	13	
	Zusammen	m	1 256	222	327	1 157	219	324	99	3	
		w	1 019	211	274	949	200	266	70	8	
		i	2 275	433	601	2 106	419	590	169	11	
	Regierungsbezirk Mittelfranken	m	31 356	4 481	8 534	27 401	3 760	7 494	3 955	721	
		w	30 435	4 897	8 365	26 614	4 171	7 372	3 821	726	
		i	61 791	9 378	16 899	54 015	7 931	14 866	7 776	1 447	
Regierungsbezirk Unterfranken											
661	Aschaffenburg, Stadt										
	TH Aschaffenburg	m	2 048	399	620	1 887	370	587	161	29	
		w	1 281	257	384	1 174	235	358	107	22	
		i	3 329	656	1 004	3 061	605	945	268	51	
662	Schweinfurt, Stadt										
	HaW Würzburg-Schweinfurt in Schweinfurt	m	2 395	576	732	1 442	248	374	953	328	
		w	577	135	171	275	40	63	302	95	
		i	2 972	711	903	1 717	288	437	1 255	423	
663	Würzburg, Stadt										
	U Würzburg	m	11 296	1 492	2 873	10 345	1 271	2 581	951	221	
		w	16 588	2 716	4 434	15 229	2 391	4 032	1 359	325	
		i	27 884	4 208	7 307	25 574	3 662	6 613	2 310	546	
	H für Musik Würzburg	m	200	11	23	152	10	17	48	1	
		w	215	13	37	144	10	27	71	3	
		i	415	24	60	296	20	44	119	4	
	HaW Würzburg-Schweinfurt in Würzburg	m	2 750	477	764	2 496	408	680	254	69	
		w	3 275	578	880	3 016	497	778	259	81	
		i	6 025	1 055	1 644	5 512	905	1 458	513	150	
	Zusammen	m	14 246	1 980	3 660	12 993	1 689	3 278	1 253	291	
		w	20 078	3 307	5 351	18 389	2 898	4 837	1 689	409	
		i	34 324	5 287	9 011	31 382	4 587	8 115	2 942	700	
	Regierungsbezirk Unterfranken	m	18 689	2 955	5 012	16 322	2 307	4 239	2 367	648	
		w	21 936	3 699	5 906	19 838	3 173	5 258	2 098	526	
		i	40 625	6 654	10 918	36 160	5 480	9 497	4 465	1 174	
Regierungsbezirk Schwaben											
761	Augsburg, Stadt										
	U Augsburg	m	8 644	1 353	2 305	8 027	1 247	2 140	617	106	
		w	11 416	2 012	3 123	10 364	1 819	2 838	1 052	193	
		i	20 060	3 365	5 428	18 391	3 066	4 978	1 669	299	
	HaW Augsburg	m	4 119	696	1 078	3 704	616	982	415	80	
		w	2 417	447	665	2 076	358	585	341	89	
		i	6 536	1 143	1 743	5 780	974	1 567	756	169	

Noch: **Tabelle 1. Studierende und Studienanfänger/-innen in Bayern im Wintersemester 2020/21**
nach regionaler Gliederung und Hochschulstandorten

Kreis- schl.- Nr.	Regionale Gliederung Hochschulstandort	Ge- schlecht	Studierende			Deutsche Studierende			Ausländische Studierende		
			ins- gesamt	darunter im 1.		zu- sammen	darunter im 1.		zu- sammen	darunter im 1.	
				HS	FS		HS	FS		HS	FS
Noch: Regierungsbezirk Schwaben											
	H f. Ökon. u. Managem. Essen in Augsburg	m	174	18	30	162	18	30	12	–	–
		w	343	60	79	322	54	72	21	6	7
		i	517	78	109	484	72	102	33	6	7
	Zusammen	m	12 937	2 067	3 413	11 893	1 881	3 152	1 044	186	261
		w	14 176	2 519	3 867	12 762	2 231	3 495	1 414	288	372
		i	27 113	4 586	7 280	24 655	4 112	6 647	2 458	474	633
762	Kaufbeuren, Stadt										
	H für den öffentlichen Dienst in Bayern in Kaufbeuren (Finanzwesen)	m	201	49	63	200	49	63	1	–	–
		w	235	66	75	229	66	74	6	–	1
		i	436	115	138	429	115	137	7	–	1
763	Kempten (Allgäu), Stadt										
	HaW Kempten	m	3 448	648	1 021	3 180	596	961	268	52	60
		w	2 280	424	608	2 108	381	559	172	43	49
		i	5 728	1 072	1 629	5 288	977	1 520	440	95	109
775	Neu-Ulm										
	HaW Neu-Ulm	m	2 039	299	473	1 847	267	425	192	32	48
		w	2 039	297	408	1 835	268	368	204	29	40
		i	4 078	596	881	3 682	535	793	396	61	88
	Regierungsbezirk Schwaben	m	18 625	3 063	4 970	17 120	2 793	4 601	1 505	270	369
		w	18 730	3 306	4 958	16 934	2 946	4 496	1 796	360	462
		i	37 355	6 369	9 928	34 054	5 739	9 097	3 301	630	831
Hochschulstandorte zusammen											
	Bayern	m	203 283	32 409	55 361	171 152	25 247	45 990	32 131	7 162	9 371
		w	201 422	33 853	54 874	172 516	27 536	46 660	28 906	6 317	8 214
		i	404 705	66 262	110 235	343 668	52 783	92 650	61 037	13 479	17 585

**Tabelle 2.1 Studierende und Studienanfänger/-innen in Bayern im Wintersemester 2020/21
nach Hochschularten, Fächergruppen und Art des Studiengangs**

Fächergruppe des 1. Studienfachs Art des Studiengangs ¹⁾	Ge- schlecht	Studierende			Deutsche Studierende			Ausländische Studierende		
		ins- gesamt	darunter im 1.		zu- sammen	darunter im 1.		zu- sammen	darunter im 1.	
			HS	FS		HS	FS		HS	FS
Universitäten										
darunter										
Geisteswissenschaften	m	13 954	2 173	4 111	12 357	1 786	3 576	1 597	387	535
	w	30 578	5 359	8 934	26 665	4 487	7 762	3 913	872	1 172
	i	44 532	7 532	13 045	39 022	6 273	11 338	5 510	1 259	1 707
dar. Fachhochschulstudiengang	m	26	8	13	26	8	13	–	–	–
	w	35	13	15	34	13	15	1	–	–
	i	61	21	28	60	21	28	1	–	–
Sport	m	1 574	214	411	1 479	194	382	95	20	29
	w	1 477	259	433	1 396	230	400	81	29	33
	i	3 051	473	844	2 875	424	782	176	49	62
Rechts-, Wirtschafts- und Sozialwissenschaften	m	35 537	5 297	9 834	31 722	4 298	8 488	3 815	999	1 346
	w	46 434	7 260	12 871	40 549	5 889	11 038	5 885	1 371	1 833
	i	81 971	12 557	22 705	72 271	10 187	19 526	9 700	2 370	3 179
dar. Fachhochschulstudiengang	m	311	61	86	306	60	83	5	1	3
	w	504	79	109	491	79	106	13	–	3
	i	815	140	195	797	139	189	18	1	6
Mathematik, Naturwissenschaften	m	20 900	3 312	6 153	17 798	2 608	5 197	3 102	704	956
	w	20 728	3 984	6 436	17 495	3 199	5 397	3 233	785	1 039
	i	41 628	7 296	12 589	35 293	5 807	10 594	6 335	1 489	1 995
Humanmedizin/Gesundheitswissenschaften	m	6 911	579	1 009	5 774	447	831	1 137	132	178
	w	13 540	1 379	2 377	11 576	1 110	2 023	1 964	269	354
	i	20 451	1 958	3 386	17 350	1 557	2 854	3 101	401	532
dar. Fachhochschulstudiengang	m	3	–	–	3	–	–	–	–	–
	w	24	–	–	24	–	–	–	–	–
	i	27	–	–	27	–	–	–	–	–
Agrar-, Forst- und Ernährungswissenschaften, Veterinärmedizin	m	1 776	288	548	1 433	199	432	343	89	116
	w	3 538	566	946	2 903	396	739	635	170	207
	i	5 314	854	1 494	4 336	595	1 171	978	259	323
dar. Fachhochschulstudiengang	m	2	–	–	2	–	–	–	–	–
	w	–	–	–	–	–	–	–	–	–
	i	2	–	–	2	–	–	–	–	–
Ingenieurwissenschaften	m	36 245	5 421	9 727	26 013	3 251	6 810	10 232	2 170	2 917
	w	12 866	1 977	3 679	8 476	1 057	2 427	4 390	920	1 252
	i	49 111	7 398	13 406	34 489	4 308	9 237	14 622	3 090	4 169
dar. Fachhochschulstudiengang	m	734	164	226	733	164	226	1	–	–
	w	55	14	16	53	14	16	2	–	–
	i	789	178	242	786	178	242	3	–	–
Kunst, Kunstwissenschaft	m	1 088	158	306	984	147	279	104	11	27
	w	3 138	522	940	2 821	480	864	317	42	76
	i	4 226	680	1 246	3 805	627	1 143	421	53	103
Zusammen	m	118 034	17 491	32 148	97 609	12 979	26 044	20 425	4 512	6 104
	w	132 364	21 367	36 681	111 944	16 907	30 713	20 420	4 460	5 968
	i	250 398	38 858	68 829	209 553	29 886	56 757	40 845	8 972	12 072
dar. Fachhochschulstudiengang	m	1 076	233	325	1 070	232	322	6	1	3
	w	618	106	140	602	106	137	16	–	3
	i	1 694	339	465	1 672	338	459	22	1	6

Noch: **Tabelle 2.1 Studierende und Studienanfänger/-innen in Bayern im Wintersemester 2020/21**
nach Hochschularten, Fächergruppen und Art des Studiengangs

Fächergruppe des 1. Studienfachs Art des Studiengangs ¹⁾	Ge- schlecht	Studierende			Deutsche Studierende			Ausländische Studierende		
		ins- gesamt	darunter im 1.		zu- sammen	darunter im 1.		zu- sammen	darunter im 1.	
			HS	FS		HS	FS		HS	FS
Theologische Hochschulen										
Geisteswissenschaften	m	294	35	99	260	31	88	34	4	11
	w	275	38	94	255	37	89	20	1	5
	i	569	73	193	515	68	177	54	5	16
Zusammen	m	294	35	99	260	31	88	34	4	11
	w	275	38	94	255	37	89	20	1	5
	i	569	73	193	515	68	177	54	5	16
Kunsthochschulen										
Rechts-, Wirtschafts- und Sozialwissenschaften	m	9	1	2	8	1	2	1	–	–
	w	37	2	14	31	1	13	6	1	1
	i	46	3	16	39	2	15	7	1	1
Humanmedizin/Gesundheitswissenschaften	m	3	–	–	1	–	–	2	–	–
	w	13	1	–	10	1	–	3	–	–
	i	16	1	–	11	1	–	5	–	–
Ingenieurwissenschaften	m	17	2	5	15	1	4	2	1	1
	w	69	10	31	51	8	28	18	2	3
	i	86	12	36	66	9	32	20	3	4
Kunst, Kunstwissenschaft	m	1 631	167	311	1 165	85	203	466	82	108
	w	1 896	195	358	1 216	103	232	680	92	126
	i	3 527	362	669	2 381	188	435	1 146	174	234
Zusammen	m	1 660	170	318	1 189	87	209	471	83	109
	w	2 015	208	403	1 308	113	273	707	95	130
	i	3 675	378	721	2 497	200	482	1 178	178	239
Fachhochschulen (ohne Verwaltungs-FH)										
darunter										
Geisteswissenschaften	m	208	37	49	162	27	44	46	10	5
	w	592	87	140	438	44	92	154	43	48
	i	800	124	189	600	71	136	200	53	53
Sport	m	364	103	141	331	95	133	33	8	8
	w	349	88	107	299	72	90	50	16	17
	i	713	191	248	630	167	223	83	24	25
Rechts-, Wirtschafts- und Sozialwissenschaften	m	23 687	3 837	6 309	21 039	3 213	5 557	2 648	624	752
	w	36 920	6 536	9 394	32 915	5 658	8 352	4 005	878	1 042
	i	60 607	10 373	15 703	53 954	8 871	13 909	6 653	1 502	1 794
Mathematik, Naturwissenschaften	m	1 193	193	380	1 097	180	353	96	13	27
	w	1 059	208	349	962	189	318	97	19	31
	i	2 252	401	729	2 059	369	671	193	32	58
Humanmedizin/Gesundheitswissenschaften	m	1 161	182	254	1 077	168	234	84	14	20
	w	4 746	823	1 080	4 406	753	997	340	70	83
	i	5 907	1 005	1 334	5 483	921	1 231	424	84	103
Agrar-, Forst- und Ernährungswissenschaften, Veterinärmedizin	m	2 315	441	614	2 150	431	601	165	10	13
	w	1 949	420	584	1 817	401	568	132	19	16
	i	4 264	861	1 198	3 967	832	1 169	297	29	29
Ingenieurwissenschaften	m	50 633	9 105	13 889	42 586	7 232	11 579	8 047	1 873	2 310
	w	15 915	2 959	4 543	13 157	2 292	3 727	2 758	667	816
	i	66 548	12 064	18 432	55 743	9 524	15 306	10 805	2 540	3 126

Noch: **Tabelle 2.1 Studierende und Studienanfänger/-innen in Bayern im Wintersemester 2020/21**
nach Hochschularten, Fächergruppen und Art des Studiengangs

Fächergruppe des 1. Studienfachs Art des Studiengangs ¹⁾	Ge- schlecht	Studierende			Deutsche Studierende			Ausländische Studierende		
		ins- gesamt	darunter im 1.		zu- sammen	darunter im 1.		zu- sammen	darunter im 1.	
			HS	FS		HS	FS		HS	FS
Noch: Fachhochschulen (ohne Verwaltungs-FH)										
Kunst, Kunstwissenschaft	m	1 104	161	259	1 028	151	248	76	10	11
	w	2 266	364	540	2 060	316	486	206	48	54
	i	3 370	525	799	3 088	467	734	282	58	65
Zusammen	m	80 665	14 059	21 895	69 470	11 497	18 749	11 195	2 562	3 146
	w	63 797	11 486	16 738	56 054	9 725	14 630	7 743	1 761	2 108
	i	144 462	25 545	38 633	125 524	21 222	33 379	18 938	4 323	5 254
Verwaltungsfachhochschulen										
Rechts-, Wirtschafts- und Sozialwissenschaften	m	2 630	654	901	2 624	653	900	6	1	1
	w	2 971	754	958	2 955	754	955	16	–	3
	i	5 601	1 408	1 859	5 579	1 407	1 855	22	1	4
Zusammen	m	2 630	654	901	2 624	653	900	6	1	1
	w	2 971	754	958	2 955	754	955	16	–	3
	i	5 601	1 408	1 859	5 579	1 407	1 855	22	1	4
Hochschulen Gesamt										
darunter										
Geisteswissenschaften	m	14 456	2 245	4 259	12 779	1 844	3 708	1 677	401	551
	w	31 445	5 484	9 168	27 358	4 568	7 943	4 087	916	1 225
	i	45 901	7 729	13 427	40 137	6 412	11 651	5 764	1 317	1 776
dar. Fachhochschulstudiengang	m	233	44	61	188	35	57	45	9	4
	w	614	87	142	472	57	107	142	30	35
	i	847	131	203	660	92	164	187	39	39
Sport	m	1 938	317	552	1 810	289	515	128	28	37
	w	1 826	347	540	1 695	302	490	131	45	50
	i	3 764	664	1 092	3 505	591	1 005	259	73	87
dar. Fachhochschulstudiengang	m	364	103	141	331	95	133	33	8	8
	w	349	88	107	299	72	90	50	16	17
	i	713	191	248	630	167	223	83	24	25
Rechts-, Wirtschafts- und Sozialwissenschaften	m	61 863	9 789	17 046	55 393	8 165	14 947	6 470	1 624	2 099
	w	86 362	14 552	23 237	76 450	12 302	20 358	9 912	2 250	2 879
	i	148 225	24 341	40 283	131 843	20 467	35 305	16 382	3 874	4 978
dar. Fachhochschulstudiengang	m	26 364	4 446	7 161	23 850	3 910	6 458	2 514	536	703
	w	40 052	7 224	10 320	36 269	6 476	9 360	3 783	748	960
	i	66 416	11 670	17 481	60 119	10 386	15 818	6 297	1 284	1 663
Mathematik, Naturwissenschaften	m	22 093	3 505	6 533	18 895	2 788	5 550	3 198	717	983
	w	21 787	4 192	6 785	18 457	3 388	5 715	3 330	804	1 070
	i	43 880	7 697	13 318	37 352	6 176	11 265	6 528	1 521	2 053
dar. Fachhochschulstudiengang	m	1 192	193	380	1 097	180	353	95	13	27
	w	1 057	206	349	962	189	318	95	17	31
	i	2 249	399	729	2 059	369	671	190	30	58
Humanmedizin/Gesundheitswissenschaften	m	8 075	761	1 263	6 852	615	1 065	1 223	146	198
	w	18 299	2 203	3 457	15 992	1 864	3 020	2 307	339	437
	i	26 374	2 964	4 720	22 844	2 479	4 085	3 530	485	635
dar. Fachhochschulstudiengang	m	1 157	178	247	1 073	164	227	84	14	20
	w	4 747	815	1 058	4 407	745	975	340	70	83
	i	5 904	993	1 305	5 480	909	1 202	424	84	103

Noch: **Tabelle 2.1 Studierende und Studienanfänger/-innen in Bayern im Wintersemester 2020/21**
nach Hochschularten, Fächergruppen und Art des Studiengangs

Fächergruppe des 1. Studienfachs Art des Studiengangs ¹⁾	Ge- schlecht	Studierende			Deutsche Studierende			Ausländische Studierende		
		ins- gesamt	darunter im 1.		zu- sammen	darunter im 1.		zu- sammen	darunter im 1.	
			HS	FS		HS	FS		HS	FS
Noch: Hochschulen Gesamt										
Agrar-, Forst- und Ernährungswissenschaften, Veterinärmedizin	m	4 091	729	1 162	3 583	630	1 033	508	99	129
	w	5 487	986	1 530	4 720	797	1 307	767	189	223
	i	9 578	1 715	2 692	8 303	1 427	2 340	1 275	288	352
dar. Fachhochschulstudiengang	m	2 317	441	614	2 152	431	601	165	10	13
	w	1 946	419	583	1 817	401	568	129	18	15
	i	4 263	860	1 197	3 969	832	1 169	294	28	28
Ingenieurwissenschaften	m	86 895	14 528	23 621	68 614	10 484	18 393	18 281	4 044	5 228
	w	28 850	4 946	8 253	21 684	3 357	6 182	7 166	1 589	2 071
	i	115 745	19 474	31 874	90 298	13 841	24 575	25 447	5 633	7 299
dar. Fachhochschulstudiengang	m	50 869	9 047	13 801	43 096	7 354	11 620	7 773	1 693	2 181
	w	15 770	2 871	4 439	13 124	2 286	3 680	2 646	585	759
	i	66 639	11 918	18 240	56 220	9 640	15 300	10 419	2 278	2 940
Kunst, Kunstwissenschaft	m	3 823	486	876	3 177	383	730	646	103	146
	w	7 300	1 081	1 838	6 097	899	1 582	1 203	182	256
	i	11 123	1 567	2 714	9 274	1 282	2 312	1 849	285	402
dar. Fachhochschulstudiengang	m	1 104	161	259	1 028	151	248	76	10	11
	w	2 255	356	536	2 060	316	486	195	40	50
	i	3 359	517	795	3 088	467	734	271	50	61
Insgesamt	m	203 283	32 409	55 361	171 152	25 247	45 990	32 131	7 162	9 371
	w	201 422	33 853	54 874	172 516	27 536	46 660	28 906	6 317	8 214
	i	404 705	66 262	110 235	343 668	52 783	92 650	61 037	13 479	17 585
dar. Fachhochschulstudiengang	m	83 600	14 613	22 664	72 815	12 320	19 697	10 785	2 293	2 967
	w	66 790	12 066	17 534	59 410	10 542	15 584	7 380	1 524	1 950
	i	150 390	26 679	40 198	132 225	22 862	35 281	18 165	3 817	4 917

¹⁾ Bei den Hochschularten Fachhochschulen und Verwaltungsfachhochschulen wird auf die Ausweisung der Fachhochschulstudiengänge verzichtet, da diese zum überwiegenden Teil der Gesamtzahl der Studierenden entsprechen.

**Tabelle 2.2 Studierende und Studienanfänger/-innen in Bayern im Wintersemester 2020/21
nach Hochschularten, Fächergruppen und angestrebter Abschlussprüfung**

Fächergruppe des 1. Studienfachs angestrebte Abschlussprüfung ¹⁾	Ge- schlecht	Studierende			davon	
		ins- gesamt	darunter im 1.		Deutsche Studierende	Ausländische Studierende
			HS	FS		
Wissenschaftliche Hochschulen						
darunter						
Geisteswissenschaften	m	14 248	2 208	4 210	12 617	1 631
	w	30 853	5 397	9 028	26 920	3 933
	i	45 101	7 605	13 238	39 537	5 564
darunter						
Universitärer Abschluss						
darunter Bachelor	m	5 601	1 054	1 968	5 158	443
	w	10 089	2 202	3 506	8 896	1 193
	i	15 690	3 256	5 474	14 054	1 636
darunter Master	m	1 631	108	442	1 147	484
	w	4 185	239	1 105	2 703	1 482
	i	5 816	347	1 547	3 850	1 966
Promotion	m	571	22	92	340	231
	w	727	21	111	471	256
	i	1 298	43	203	811	487
Sport	m	1 574	214	411	1 479	95
	w	1 477	259	433	1 396	81
	i	3 051	473	844	2 875	176
darunter						
Universitärer Abschluss						
darunter Bachelor	m	794	152	250	747	47
	w	694	157	224	668	26
	i	1 488	309	474	1 415	73
darunter Master	m	216	10	50	178	38
	w	162	23	66	116	46
	i	378	33	116	294	84
Promotion	m	21	–	4	16	5
	w	15	–	6	14	1
	i	36	–	10	30	6
Rechts-, Wirtschafts- und Sozialwissenschaften	m	35 546	5 298	9 836	31 730	3 816
	w	46 471	7 262	12 885	40 580	5 891
	i	82 017	12 560	22 721	72 310	9 707
darunter						
Universitärer Abschluss						
darunter Bachelor	m	16 157	3 149	4 836	14 843	1 314
	w	18 096	3 663	5 385	16 045	2 051
	i	34 253	6 812	10 221	30 888	3 365
darunter Master	m	8 881	602	2 701	7 136	1 745
	w	10 581	577	3 209	8 247	2 334
	i	19 462	1 179	5 910	15 383	4 079
Künstlerischer Abschluss	m	9	1	2	8	1
	w	37	2	14	31	6
	i	46	3	16	39	7
Promotion	m	823	8	139	688	135
	w	828	10	175	649	179
	i	1 651	18	314	1 337	314

Noch: **Tabelle 2.2 Studierende und Studienanfänger/-innen in Bayern im Wintersemester 2020/21 nach Hochschularten, Fächergruppen und angestrebter Abschlussprüfung**

Fächergruppe des 1. Studienfachs angestrebte Abschlussprüfung ¹⁾	Ge- schlecht	Studierende			davon	
		ins- gesamt	darunter im 1.		Deutsche Studierende	Ausländische Studierende
			HS	FS		
Noch: Wissenschaftliche Hochschulen						
Mathematik, Naturwissenschaften	m	20 900	3 312	6 153	17 798	3 102
	w	20 728	3 984	6 436	17 495	3 233
	i	41 628	7 296	12 589	35 293	6 335
darunter						
Universitärer Abschluss						
darunter Bachelor	m	9 404	2 166	3 354	8 467	937
	w	7 692	2 086	2 986	6 700	992
	i	17 096	4 252	6 340	15 167	1 929
darunter Master	m	5 198	342	1 334	3 889	1 309
	w	4 180	322	1 171	2 964	1 216
	i	9 378	664	2 505	6 853	2 525
Promotion	m	2 198	60	316	1 559	639
	w	1 593	77	274	994	599
	i	3 791	137	590	2 553	1 238
Humanmedizin/Gesundheitswissenschaften	m	6 914	579	1 009	5 775	1 139
	w	13 553	1 380	2 377	11 586	1 967
	i	20 467	1 959	3 386	17 361	3 106
darunter						
Universitärer Abschluss						
darunter Bachelor	m	150	21	38	132	18
	w	834	188	243	772	62
	i	984	209	281	904	80
darunter Master	m	266	20	88	210	56
	w	780	64	297	631	149
	i	1 046	84	385	841	205
Künstlerischer Abschluss	m	3	–	–	1	2
	w	13	1	–	10	3
	i	16	1	–	11	5
Promotion	m	830	22	153	559	271
	w	1 498	40	282	1 088	410
	i	2 328	62	435	1 647	681
Agrar-, Forst- und Ernährungswissenschaften, Veterinärmedizin	m	1 776	288	548	1 433	343
	w	3 538	566	946	2 903	635
	i	5 314	854	1 494	4 336	978
darunter						
Universitärer Abschluss						
darunter Bachelor	m	695	164	290	632	63
	w	767	182	289	700	67
	i	1 462	346	579	1 332	130
darunter Master	m	581	63	163	372	209
	w	951	133	313	563	388
	i	1 532	196	476	935	597
Promotion	m	91	1	15	64	27
	w	270	4	33	218	52
	i	361	5	48	282	79

Noch: **Tabelle 2.2 Studierende und Studienanfänger/-innen in Bayern im Wintersemester 2020/21 nach Hochschularten, Fächergruppen und angestrebter Abschlussprüfung**

Fächergruppe des 1. Studienfachs angestrebte Abschlussprüfung ¹⁾	Ge- schlecht	Studierende			davon	
		ins- gesamt	darunter im 1.		Deutsche Studierende	Ausländische Studierende
			HS	FS		
Noch: Wissenschaftliche Hochschulen						
Ingenieurwissenschaften	m	36 262	5 423	9 732	26 028	10 234
	w	12 935	1 987	3 710	8 527	4 408
	i	49 197	7 410	13 442	34 555	14 642
darunter						
Universitärer Abschluss						
darunter Bachelor	m	18 368	3 962	5 486	14 632	3 736
	w	6 702	1 457	2 137	4 972	1 730
	i	25 070	5 419	7 623	19 604	5 466
darunter Master	m	14 538	992	3 324	8 782	5 756
	w	5 180	372	1 237	2 833	2 347
	i	19 718	1 364	4 561	11 615	8 103
Künstlerischer Abschluss	m	17	2	5	15	2
	w	69	10	31	51	18
	i	86	12	36	66	20
Promotion	m	1 528	24	219	1 072	456
	w	433	14	72	254	179
	i	1 961	38	291	1 326	635
Kunst, Kunstwissenschaft	m	2 719	325	617	2 149	570
	w	5 034	717	1 298	4 037	997
	i	7 753	1 042	1 915	6 186	1 567
darunter						
Universitärer Abschluss						
darunter Bachelor	m	720	142	234	669	51
	w	1 892	435	675	1 721	171
	i	2 612	577	909	2 390	222
darunter Master	m	153	2	32	118	35
	w	528	11	115	434	94
	i	681	13	147	552	129
Künstlerischer Abschluss	m	1 255	142	270	824	431
	w	1 418	165	297	798	620
	i	2 673	307	567	1 622	1 051
Promotion	m	42	–	8	32	10
	w	131	3	19	97	34
	i	173	3	27	129	44
Fachhochschulen (inkl. Verwaltungsfachhochschulen)						
darunter						
Geisteswissenschaften	m	208	37	49	162	46
	w	592	87	140	438	154
	i	800	124	189	600	200
darunter						
Fachhochschulabschluss						
darunter Bachelor	m	185	33	39	151	34
	w	441	52	66	358	83
	i	626	85	105	509	117
darunter Master	m	22	3	9	11	11
	w	138	22	61	80	58
	i	160	25	70	91	69

Noch: **Tabelle 2.2 Studierende und Studienanfänger/-innen in Bayern im Wintersemester 2020/21 nach Hochschularten, Fächergruppen und angestrebter Abschlussprüfung**

Fächergruppe des 1. Studienfachs angestrebte Abschlussprüfung ¹⁾	Ge- schlecht	Studierende			davon	
		ins- gesamt	darunter im 1.		Deutsche Studierende	Ausländische Studierende
			HS	FS		
Noch: Fachhochschulen (inkl. Verwaltungsfachhochschulen)						
Sport	m	364	103	141	331	33
	w	349	88	107	299	50
	i	713	191	248	630	83
darunter						
Fachhochschulabschluss						
darunter Bachelor	m	338	103	130	307	31
	w	330	88	104	280	50
	i	668	191	234	587	81
darunter Master	m	26	–	11	24	2
	w	19	–	3	19	
	i	45	–	14	43	2
Rechts-, Wirtschafts- und Sozialwissenschaften	m	26 317	4 491	7 210	23 663	2 654
	w	39 891	7 290	10 352	35 870	4 021
	i	66 208	11 781	17 562	59 533	6 675
darunter						
Fachhochschulabschluss						
darunter Bachelor	m	19 183	3 581	5 011	17 412	1 771
	w	30 435	6 160	7 480	27 754	2 681
	i	49 618	9 741	12 491	45 166	4 452
darunter Master	m	4 254	150	1 167	3 523	731
	w	6 184	238	1 787	5 110	1 074
	i	10 438	388	2 954	8 633	1 805
Mathematik, Naturwissenschaften	m	1 193	193	380	1 097	96
	w	1 059	208	349	962	97
	i	2 252	401	729	2 059	193
darunter						
Fachhochschulabschluss						
darunter Bachelor	m	954	193	313	882	72
	w	881	205	295	804	77
	i	1 835	398	608	1 686	149
darunter Master	m	238	–	67	215	23
	w	176	1	54	158	18
	i	414	1	121	373	41
Humanmedizin/Gesundheitswissenschaften	m	1 161	182	254	1 077	84
	w	4 746	823	1 080	4 406	340
	i	5 907	1 005	1 334	5 483	424
darunter						
Fachhochschulabschluss						
darunter Bachelor	m	1 066	178	236	987	79
	w	4 253	811	957	3 930	323
	i	5 319	989	1 193	4 917	402
darunter Master	m	88	–	11	83	5
	w	470	4	101	453	17
	i	558	4	112	536	22

Noch: **Tabelle 2.2 Studierende und Studienanfänger/-innen in Bayern im Wintersemester 2020/21 nach Hochschularten, Fächergruppen und angestrebter Abschlussprüfung**

Fächergruppe des 1. Studienfachs angestrebte Abschlussprüfung ¹⁾	Ge- schlecht	Studierende			davon	
		ins- gesamt	darunter im 1.		Deutsche Studierende	Ausländische Studierende
			HS	FS		
Noch: Fachhochschulen (inkl. Verwaltungsfachhochschulen)						
Agrar-, Forst- und Ernährungswissenschaften,	m	2 315	441	614	2 150	165
Veterinärmedizin	w	1 949	420	584	1 817	132
	i	4 264	861	1 198	3 967	297
darunter						
Fachhochschulabschluss						
darunter Bachelor	m	2 118	438	593	2 068	50
	w	1 769	411	540	1 725	44
	i	3 887	849	1 133	3 793	94
darunter Master	m	197	3	21	82	115
	w	177	8	43	92	85
	i	374	11	64	174	200
Ingenieurwissenschaften	m	50 633	9 105	13 889	42 586	8 047
	w	15 915	2 959	4 543	13 157	2 758
	i	66 548	12 064	18 432	55 743	10 805
darunter						
Fachhochschulabschluss						
darunter Bachelor	m	40 198	8 384	11 154	35 039	5 159
	w	12 730	2 730	3 557	10 783	1 947
	i	52 928	11 114	14 711	45 822	7 106
darunter Master	m	9 864	499	2 409	7 256	2 608
	w	2 968	127	864	2 273	695
	i	12 832	626	3 273	9 529	3 303
Kunst, Kunstwissenschaft	m	1 104	161	259	1 028	76
	w	2 266	364	540	2 060	206
	i	3 370	525	799	3 088	282
darunter						
Fachhochschulabschluss						
darunter Bachelor	m	1 048	158	237	980	68
	w	2 073	346	478	1 908	165
	i	3 121	504	715	2 888	233
darunter Master	m	56	3	22	48	8
	w	182	10	58	152	30
	i	238	13	80	200	38

¹⁾ Im universitären Abschluss Master können Mehr-Fächer-Master mit Lehramtsoption Gymnasium, sowie Master Wirtschaftspädagogik enthalten sein.

Tabelle 3.1 Deutsche und ausländische Studierende bzw. Studienanfänger/-innen in Bayern

Lfd. Nr.	Fächergruppe	Deutsche und ausländische Studierende					
		Insgesamt		darunter im 1.			
				Hochschulsemester		Fachsemester	
i	w	i	w	i	w		
U Augsburg							
1	Zusammen	20 060	11 416	3 365	2 012	5 428	3 123
2	Geisteswissenschaften	4 974	3 647	837	604	1 335	936
3	Sport	147	83	18	14	37	25
4	Rechts-, Wirtschafts- und Sozialwissenschaften	9 418	5 261	1 508	887	2 374	1 375
5	Mathematik, Naturwissenschaften	2 682	1 274	484	272	780	409
6	Humanmedizin/Gesundheitswissenschaften	175	113	65	43	91	59
7	Ingenieurwissenschaften	1 767	412	289	72	552	137
8	Kunst, Kunstwissenschaft	897	626	164	120	259	182
U Bamberg							
9	Zusammen	12 435	7 479	1 509	1 001	3 252	2 024
10	Geisteswissenschaften	3 046	2 160	499	385	852	627
11	Rechts-, Wirtschafts- und Sozialwissenschaften	6 440	4 187	766	517	1 683	1 094
12	Mathematik, Naturwissenschaften	469	272	65	44	153	92
13	Ingenieurwissenschaften	2 286	713	160	38	518	174
14	Kunst, Kunstwissenschaft	194	147	19	17	46	37
U Bayreuth							
15	Zusammen	13 166	6 042	1 994	953	3 361	1 558
16	Geisteswissenschaften	1 870	1 031	294	172	437	253
17	Sport	170	54	18	5	45	14
18	Rechts-, Wirtschafts- und Sozialwissenschaften	6 389	2 873	982	450	1 587	704
19	Mathematik, Naturwissenschaften	2 828	1 395	479	244	811	399
20	Humanmedizin/Gesundheitswissenschaften	352	231	18	13	76	49
21	Agrar-, Forst- und Ernährungswissenschaften, Veterinärmedizin	89	78	–	–	27	21
22	Ingenieurwissenschaften	1 306	271	175	47	332	87
23	Kunst, Kunstwissenschaft	162	109	28	22	46	31
U Erlangen-Nürnberg							
24	Zusammen	38 287	19 337	5 303	2 881	10 417	5 375
25	Geisteswissenschaften	4 313	2 990	800	565	1 362	925
26	Sport	280	149	35	25	62	40
27	Rechts-, Wirtschafts- und Sozialwissenschaften	12 718	7 272	1 721	1 005	3 859	2 166
28	Mathematik, Naturwissenschaften	5 964	3 132	1 126	655	1 924	1 018
29	Humanmedizin/Gesundheitswissenschaften	3 982	2 574	289	199	513	367
30	Ingenieurwissenschaften	10 278	2 627	1 226	347	2 484	694
31	Kunst, Kunstwissenschaft	752	593	106	85	213	165
U München							
32	Zusammen	51 512	31 327	7 944	5 002	14 189	8 691
33	Geisteswissenschaften	12 983	8 515	2 193	1 461	4 350	2 834
34	Rechts-, Wirtschafts- und Sozialwissenschaften	15 617	9 839	2 377	1 514	4 187	2 632
35	Mathematik, Naturwissenschaften	9 836	4 927	1 678	922	2 868	1 462
36	Humanmedizin/Gesundheitswissenschaften	6 815	4 429	873	572	1 271	852
37	Agrar-, Forst- und Ernährungswissenschaften, Veterinärmedizin	1 841	1 591	261	228	344	292
38	Ingenieurwissenschaften	3 192	1 072	326	123	722	272
39	Kunst, Kunstwissenschaft	1 228	954	236	182	447	347
TU München							
40	Zusammen	44 281	16 078	7 484	2 697	13 329	4 893
41	Geisteswissenschaften	4	1	–	–	–	–

im Wintersemester 2020/21 nach Fächergruppen und Hochschulen

Deutsche Studierende						Ausländische Studierende						Lfd. Nr.
zusammen		darunter im 1.				zusammen		darunter im 1.				
		Hochschulsemester		Fachsemester				Hochschulsemester		Fachsemester		
i	w	i	w	i	w	i	w	i	w	i	w	
U Augsburg												
18 391	10 364	3 066	1 819	4 978	2 838	1 669	1 052	299	193	450	285	1
4 555	3 330	778	561	1 234	866	419	317	59	43	101	70	2
146	83	18	14	37	25	1	–	–	–	–	–	3
8 700	4 781	1 363	788	2 177	1 238	718	480	145	99	197	137	4
2 521	1 183	444	245	721	372	161	91	40	27	59	37	5
166	107	62	40	86	56	9	6	3	3	5	3	6
1 536	333	251	61	491	117	231	79	38	11	61	20	7
767	547	150	110	232	164	130	79	14	10	27	18	8
U Bamberg												
10 868	6 600	1 244	849	2 860	1 804	1 567	879	265	152	392	220	9
2 602	1 845	398	310	724	534	444	315	101	75	128	93	10
5 892	3 828	670	461	1 535	1 004	548	359	96	56	148	90	11
452	262	59	40	145	87	17	10	6	4	8	5	12
1 741	528	99	21	412	142	545	185	61	17	106	32	13
181	137	18	17	44	37	13	10	1	–	2	–	14
U Bayreuth												
11 482	5 086	1 660	758	2 966	1 333	1 684	956	334	195	395	225	15
1 327	675	163	90	304	170	543	356	131	82	133	83	16
163	53	18	5	43	14	7	1	–	–	2	–	17
5 840	2 516	892	391	1 466	625	549	357	90	59	121	79	18
2 483	1 225	405	204	724	352	345	170	74	40	87	47	19
339	223	17	12	74	47	13	8	1	1	2	2	20
87	76	–	–	26	20	2	2	–	–	1	1	21
1 089	215	139	36	285	76	217	56	36	11	47	11	22
154	103	26	20	44	29	8	6	2	2	2	2	23
U Erlangen-Nürnberg												
32 883	16 669	4 242	2 351	8 949	4 653	5 404	2 668	1 061	530	1 468	722	24
3 909	2 671	698	487	1 225	822	404	319	102	78	137	103	25
248	126	24	16	51	31	32	23	11	9	11	9	26
11 376	6 409	1 419	831	3 443	1 925	1 342	863	302	174	416	241	27
5 302	2 759	974	567	1 707	901	662	373	152	88	217	117	28
3 572	2 348	243	174	455	336	410	226	46	25	58	31	29
7 787	1 816	783	196	1 871	486	2 491	811	443	151	613	208	30
689	540	101	80	197	152	63	53	5	5	16	13	31
U München												
42 328	25 599	6 259	3 954	11 754	7 166	9 184	5 728	1 685	1 048	2 435	1 525	32
11 022	7 121	1 884	1 243	3 760	2 419	1 961	1 394	309	218	590	415	33
13 468	8 383	1 895	1 186	3 545	2 190	2 149	1 456	482	328	642	442	34
7 603	3 736	1 202	665	2 232	1 125	2 233	1 191	476	257	636	337	35
5 128	3 345	629	415	974	662	1 687	1 084	244	157	297	190	36
1 685	1 458	234	208	313	269	156	133	27	20	31	23	37
2 358	738	205	76	527	188	834	334	121	47	195	84	38
1 064	818	210	161	403	313	164	136	26	21	44	34	39
TU München												
29 231	10 575	3 745	1 304	8 358	3 044	15 050	5 503	3 739	1 393	4 971	1 849	40
4	1	–	–	–	–	–	–	–	–	–	–	41

Noch: **Tabelle 3.1 Deutsche und ausländische Studierende bzw. Studienanfänger/-innen in Bayern**

Lfd. Nr.	Fächergruppe	Deutsche und ausländische Studierende					
		Insgesamt		darunter im 1.			
				Hochschulsemester		Fachsemester	
i	w	i	w	i	w		
Noch: TU München							
42	Sport	1 232	598	213	117	363	189
43	Rechts-, Wirtschafts- und Sozialwissenschaften	6 137	2 451	1 057	422	1 934	747
44	Mathematik, Naturwissenschaften	7 099	2 887	1 329	554	2 376	980
45	Humanmedizin/Gesundheitswissenschaften	3 561	2 561	296	260	781	605
46	Agrar-, Forst- und Ernährungswissenschaften, Veterinärmedizin	3 384	1 869	593	338	1 123	633
47	Ingenieurwissenschaften	22 859	5 706	3 996	1 006	6 752	1 739
48	Kunst, Kunstwissenschaft	5	5	–	–	–	–
H für Politik München							
49	Zusammen	570	268	105	56	206	101
50	Rechts-, Wirtschafts- und Sozialwissenschaften	570	268	105	56	206	101
U Passau							
51	Zusammen	12 627	7 459	2 023	1 290	3 100	1 903
52	Geisteswissenschaften	4 048	3 147	626	509	942	737
53	Sport	78	39	7	4	14	7
54	Rechts-, Wirtschafts- und Sozialwissenschaften	5 140	2 573	871	473	1 309	692
55	Mathematik, Naturwissenschaften	678	400	122	73	186	110
56	Ingenieurwissenschaften	2 596	1 221	390	224	641	349
57	Kunst, Kunstwissenschaft	87	79	7	7	8	8
U Regensburg							
58	Zusammen	20 987	12 525	3 291	2 072	5 612	3 387
59	Geisteswissenschaften	5 974	4 082	1 010	743	1 638	1 153
60	Sport	673	370	107	59	200	103
61	Rechts-, Wirtschafts- und Sozialwissenschaften	6 153	3 613	944	556	1 749	1 034
62	Mathematik, Naturwissenschaften	4 844	2 545	885	516	1 451	789
63	Humanmedizin/Gesundheitswissenschaften	2 151	1 398	220	149	297	200
64	Ingenieurwissenschaften	837	245	84	17	198	45
65	Kunst, Kunstwissenschaft	355	272	41	32	79	63
U Würzburg							
66	Zusammen	27 884	16 588	4 208	2 716	7 307	4 434
67	Geisteswissenschaften	5 901	4 045	908	681	1 622	1 147
68	Sport	247	148	40	29	68	44
69	Rechts-, Wirtschafts- und Sozialwissenschaften	9 064	5 945	1 551	1 072	2 548	1 680
70	Mathematik, Naturwissenschaften	6 667	3 537	1 024	635	1 843	1 054
71	Humanmedizin/Gesundheitswissenschaften	3 388	2 210	197	143	357	245
72	Ingenieurwissenschaften	2 142	417	326	58	659	130
73	Kunst, Kunstwissenschaft	361	221	52	37	96	69
74	Außerhalb der Studienbereichsgliederung/Sonstige Fächer	114	65	110	61	114	65
Kath. U Eichstätt-Ingolstadt							
75	Zusammen	4 814	3 185	826	543	1 568	1 012
76	Geisteswissenschaften	1 419	960	365	239	507	322
77	Rechts-, Wirtschafts- und Sozialwissenschaften	2 607	1 705	330	215	812	529
78	Mathematik, Naturwissenschaften	561	359	104	69	197	123
79	Humanmedizin/Gesundheitswissenschaften	27	24	–	–	–	–
80	Ingenieurwissenschaften	15	5	–	–	–	–
81	Kunst, Kunstwissenschaft	185	132	27	20	52	38

im Wintersemester 2020/21 nach Fächergruppen und Hochschulen

Deutsche Studierende						Ausländische Studierende						Lfd. Nr.
zusammen		darunter im 1.				zusammen		darunter im 1.				
		Hochschulsemester		Fachsemester				Hochschulsemester		Fachsemester		
i	w	i	w	i	w	i	w	i	w	i	w	
Noch: TU München												
1 114	551	176	98	318	168	118	47	37	19	45	21	42
3 670	1 262	364	109	1 012	344	2 467	1 189	693	313	922	403	43
5 251	2 082	795	315	1 659	651	1 848	805	534	239	717	329	44
3 047	2 209	233	209	663	514	514	352	63	51	118	91	45
2 564	1 369	361	188	832	450	820	500	232	150	291	183	46
13 576	3 096	1 816	385	3 874	917	9 283	2 610	2 180	621	2 878	822	47
5	5	-	-	-	-	-	-	-	-	-	-	48
H für Politik München												
365	164	38	18	110	50	205	104	67	38	96	51	49
365	164	38	18	110	50	205	104	67	38	96	51	50
U Passau												
10 942	6 596	1 662	1 085	2 645	1 653	1 685	863	361	205	455	250	51
3 690	2 873	540	447	834	657	358	274	86	62	108	80	52
77	38	7	4	14	7	1	1	-	-	-	-	53
4 558	2 243	701	376	1 096	577	582	330	170	97	213	115	54
643	380	113	68	174	102	35	20	9	5	12	8	55
1 889	985	294	183	519	302	707	236	96	41	122	47	56
85	77	7	7	8	8	2	2	-	-	-	-	57
U Regensburg												
19 504	11 560	2 932	1 831	5 219	3 130	1 483	965	359	241	393	257	58
5 411	3 671	833	608	1 471	1 032	563	411	177	135	167	121	59
660	363	107	59	197	101	13	7	-	-	3	2	60
5 839	3 399	871	511	1 670	983	314	214	73	45	79	51	61
4 495	2 366	799	470	1 344	730	349	179	86	46	107	59	62
1 977	1 283	208	138	281	185	174	115	12	11	16	15	63
784	218	75	14	180	38	53	27	9	3	18	7	64
338	260	39	31	76	61	17	12	2	1	3	2	65
U Würzburg												
25 574	15 229	3 662	2 391	6 613	4 032	2 310	1 359	546	325	694	402	66
5 387	3 674	810	615	1 491	1 059	514	371	98	66	131	88	67
243	146	39	28	67	43	4	2	1	1	1	1	68
8 477	5 574	1 343	934	2 290	1 511	587	371	208	138	258	169	69
6 005	3 161	916	559	1 698	960	662	376	108	76	145	94	70
3 094	2 037	165	122	321	223	294	173	32	21	36	22	71
1 913	368	232	40	543	109	229	49	94	18	116	21	72
343	206	49	34	91	64	18	15	3	3	5	5	73
112	63	108	59	112	63	2	2	2	2	2	2	74
Kath. U Eichstätt-Ingolstadt												
4 265	2 849	593	404	1 270	832	549	336	233	139	298	180	75
1 115	804	169	126	295	203	304	156	196	113	212	119	76
2 394	1 549	297	192	737	476	213	156	33	23	75	53	77
538	341	100	66	190	117	23	18	4	3	7	6	78
27	24	-	-	-	-	-	-	-	-	-	-	79
12	3	-	-	-	-	3	2	-	-	-	-	80
179	128	27	20	48	36	6	4	-	-	4	2	81

Noch: **Tabelle 3.1 Deutsche und ausländische Studierende bzw. Studienanfänger/-innen in Bayern**

Lfd. Nr.	Fächergruppe	Deutsche und ausländische Studierende					
		Insgesamt		darunter im 1.			
				Hochschulsemester		Fachsemester	
i	w	i	w	i	w		
U der Bundeswehr München							
82	Zusammen	3 775	660	806	144	1 060	180
83	Sport	224	36	35	6	55	11
84	Rechts-, Wirtschafts- und Sozialwissenschaften	1 718	447	345	93	457	117
85	Ingenieurwissenschaften	1 833	177	426	45	548	52
H für Philosophie München (rk)							
86	Zusammen	436	213	60	33	179	89
87	Geisteswissenschaften	436	213	60	33	179	89
Augustana-H Neuendettelsau (ev)							
88	Zusammen	133	62	13	5	14	5
89	Geisteswissenschaften	133	62	13	5	14	5
H für Musik und Theater München							
90	Zusammen	1 267	655	167	83	262	131
91	Rechts-, Wirtschafts- und Sozialwissenschaften	46	37	3	2	16	14
92	Kunst, Kunstwissenschaft	1 221	618	164	81	246	117
Akademie der Bildenden Künste München							
93	Zusammen	744	461	55	38	112	83
94	Humanmedizin/Gesundheitswissenschaften	16	13	1	1	–	–
95	Ingenieurwissenschaften	86	69	12	10	36	31
96	Kunst, Kunstwissenschaft	642	379	42	27	76	52
H für Fernsehen und Film München							
97	Zusammen	349	174	19	10	58	31
98	Kunst, Kunstwissenschaft	349	174	19	10	58	31
H für Musik Nürnberg							
99	Zusammen	444	240	60	32	118	58
100	Kunst, Kunstwissenschaft	444	240	60	32	118	58
Akademie der Bildenden Künste Nürnberg							
101	Zusammen	301	188	29	19	66	41
102	Kunst, Kunstwissenschaft	301	188	29	19	66	41
H für Musik Würzburg							
103	Zusammen	415	215	24	13	60	37
104	Kunst, Kunstwissenschaft	415	215	24	13	60	37
H für evang. Kirchenmusik Bayreuth							
105	Zusammen	31	15	3	2	6	2
106	Kunst, Kunstwissenschaft	31	15	3	2	6	2
H für kath. Kirchenm. u. Musikpäd., Rgb.							
107	Zusammen	124	67	21	11	39	20
108	Kunst, Kunstwissenschaft	124	67	21	11	39	20
OTH Amberg-Weiden							
109	Zusammen	3 490	1 243	815	296	1 228	434
110	Geisteswissenschaften	94	44	13	7	18	8
111	Rechts-, Wirtschafts- und Sozialwissenschaften	1 289	610	338	150	531	227
112	Humanmedizin/Gesundheitswissenschaften	119	96	49	41	64	52

im Wintersemester 2020/21 nach Fächergruppen und Hochschulen

Deutsche Studierende						Ausländische Studierende						Lfd. Nr.
zusammen		darunter im 1.				zusammen		darunter im 1.				
		Hochschulsemester		Fachsemester				Hochschulsemester		Fachsemester		
i	w	i	w	i	w	i	w	i	w	i	w	
U der Bundeswehr München												
3 720	653	783	143	1 035	178	55	7	23	1	25	2	82
224	36	35	6	55	11	–	–	–	–	–	–	83
1 692	441	334	92	445	115	26	6	11	1	12	2	84
1 804	176	414	45	535	52	29	1	12	–	13	–	85
H für Philosophie München (rk)												
390	195	56	33	163	84	46	18	4	–	16	5	86
390	195	56	33	163	84	46	18	4	–	16	5	87
Augustana-H Neuendettelsau (ev)												
125	60	12	4	14	5	8	2	1	1	–	–	88
125	60	12	4	14	5	8	2	1	1	–	–	89
H für Musik und Theater München												
729	351	65	34	144	70	538	304	102	49	118	61	90
39	31	2	1	15	13	7	6	1	1	1	1	91
690	320	63	33	129	57	531	298	101	48	117	60	92
Akademie der Bildenden Künste München												
546	326	34	24	86	65	198	135	21	14	26	18	93
11	10	1	1	–	–	5	3	–	–	–	–	94
66	51	9	8	32	28	20	18	3	2	4	3	95
469	265	24	15	54	37	173	114	18	12	22	15	96
H für Fernsehen und Film München												
300	142	13	8	50	29	49	32	6	2	8	2	97
300	142	13	8	50	29	49	32	6	2	8	2	98
H für Musik Nürnberg												
248	127	22	9	62	27	196	113	38	23	56	31	99
248	127	22	9	62	27	196	113	38	23	56	31	100
Akademie der Bildenden Künste Nürnberg												
258	156	24	16	55	34	43	32	5	3	11	7	101
258	156	24	16	55	34	43	32	5	3	11	7	102
H für Musik Würzburg												
296	144	20	10	44	27	119	71	4	3	16	10	103
296	144	20	10	44	27	119	71	4	3	16	10	104
H für evang. Kirchenmusik Bayreuth												
23	10	3	2	5	2	8	5	–	–	1	–	105
23	10	3	2	5	2	8	5	–	–	1	–	106
H für kath. Kirchenm. u. Musikpäd., Rgb.												
97	52	19	10	36	19	27	15	2	1	3	1	107
97	52	19	10	36	19	27	15	2	1	3	1	108
OTH Amberg-Weiden												
3 096	1 125	640	245	1 032	377	394	118	175	51	196	57	109
85	39	12	7	16	7	9	5	1	–	2	1	110
1 034	524	191	106	374	180	255	86	147	44	157	47	111
115	94	47	39	61	50	4	2	2	2	3	2	112

Noch: **Tabelle 3.1 Deutsche und ausländische Studierende bzw. Studienanfänger/-innen in Bayern**

Lfd. Nr.	Fächergruppe	Deutsche und ausländische Studierende					
		Insgesamt		darunter im 1.			
				Hochschulsemester		Fachsemester	
i	w	i	w	i	w		
Noch: OTH Amberg-Weiden							
113	Ingenieurwissenschaften	1 988	493	415	98	615	147
HaW Ansbach							
114	Zusammen	3 542	1 699	829	459	1 397	738
115	Rechts-, Wirtschafts- und Sozialwissenschaften	1 318	739	435	271	665	413
116	Mathematik, Naturwissenschaften	108	72	20	14	27	19
117	Humanmedizin/Gesundheitswissenschaften	19	14	7	5	19	14
118	Ingenieurwissenschaften	1 689	631	283	118	554	212
119	Kunst, Kunstwissenschaft	408	243	84	51	132	80
TH Aschaffenburg							
120	Zusammen	3 329	1 281	656	257	1 004	384
121	Rechts-, Wirtschafts- und Sozialwissenschaften	1 767	925	365	192	578	283
122	Ingenieurwissenschaften	1 562	356	291	65	426	101
HaW Augsburg							
123	Zusammen	6 536	2 417	1 143	447	1 743	665
124	Rechts-, Wirtschafts- und Sozialwissenschaften	1 635	963	345	205	483	280
125	Ingenieurwissenschaften	4 561	1 185	747	198	1 180	320
126	Kunst, Kunstwissenschaft	340	269	51	44	80	65
HaW Coburg							
127	Zusammen	5 294	2 594	879	434	1 309	624
128	Rechts-, Wirtschafts- und Sozialwissenschaften	2 076	1 379	309	209	447	287
129	Mathematik, Naturwissenschaften	251	177	52	41	77	59
130	Humanmedizin/Gesundheitswissenschaften	223	193	43	36	66	55
131	Ingenieurwissenschaften	2 564	730	452	130	678	196
132	Kunst, Kunstwissenschaft	180	115	23	18	41	27
TH Deggendorf							
133	Zusammen	7 799	2 740	1 859	610	2 465	779
134	Sport	381	218	101	54	128	61
135	Rechts-, Wirtschafts- und Sozialwissenschaften	1 998	1 157	397	216	530	275
136	Humanmedizin/Gesundheitswissenschaften	419	326	66	56	78	66
137	Ingenieurwissenschaften	5 001	1 039	1 295	284	1 729	377
HaW Hof							
138	Zusammen	3 404	1 406	617	239	904	390
139	Rechts-, Wirtschafts- und Sozialwissenschaften	1 734	988	297	172	482	284
140	Humanmedizin/Gesundheitswissenschaften	1	1	–	–	–	–
141	Ingenieurwissenschaften	1 484	275	288	42	379	74
142	Kunst, Kunstwissenschaft	185	142	32	25	43	32
TH Ingolstadt							
143	Zusammen	6 018	1 888	1 150	369	1 754	568
144	Rechts-, Wirtschafts- und Sozialwissenschaften	2 010	1 070	356	202	536	298
145	Ingenieurwissenschaften	4 008	818	794	167	1 218	270
HaW Kempten							
146	Zusammen	5 728	2 280	1 072	424	1 629	608
147	Rechts-, Wirtschafts- und Sozialwissenschaften	2 144	1 326	443	254	614	344
148	Humanmedizin/Gesundheitswissenschaften	581	470	100	77	153	119
149	Ingenieurwissenschaften	3 003	484	529	93	862	145

im Wintersemester 2020/21 nach Fächergruppen und Hochschulen

Deutsche Studierende						Ausländische Studierende						Lfd. Nr.
zusammen		darunter im 1.				zusammen		darunter im 1.				
		Hochschulsemester		Fachsemester				Hochschulsemester		Fachsemester		
i	w	i	w	i	w	i	w	i	w	i	w	
Noch: OTH Amberg-Weiden												
1 862	468	390	93	581	140	126	25	25	5	34	7	113
HaW Ansbach												
3 253	1 558	771	431	1 313	696	289	141	58	28	84	42	114
1 180	661	403	255	620	388	138	78	32	16	45	25	115
102	67	17	12	23	16	6	5	3	2	4	3	116
19	14	7	5	19	14	–	–	–	–	–	–	117
1 552	579	261	109	521	200	137	52	22	9	33	12	118
400	237	83	50	130	78	8	6	1	1	2	2	119
TH Aschaffenburg												
3 061	1 174	605	235	945	358	268	107	51	22	59	26	120
1 652	864	344	180	550	269	115	61	21	12	28	14	121
1 409	310	261	55	395	89	153	46	30	10	31	12	122
HaW Augsburg												
5 780	2 076	974	358	1 567	585	756	341	169	89	176	80	123
1 410	805	277	162	427	249	225	158	68	43	56	31	124
4 058	1 027	654	160	1 066	277	503	158	93	38	114	43	125
312	244	43	36	74	59	28	25	8	8	6	6	126
HaW Coburg												
4 866	2 438	792	405	1 187	586	428	156	87	29	122	38	127
1 941	1 299	283	194	411	267	135	80	26	15	36	20	128
247	174	52	41	76	58	4	3	–	–	1	1	129
221	191	43	36	66	55	2	2	–	–	–	–	130
2 287	666	392	117	594	180	277	64	60	13	84	16	131
170	108	22	17	40	26	10	7	1	1	1	1	132
TH Deggendorf												
5 442	2 126	980	385	1 467	531	2 357	614	879	225	998	248	133
326	174	87	42	113	48	55	44	14	12	15	13	134
1 573	960	242	161	362	215	425	197	155	55	168	60	135
407	318	65	56	77	66	12	8	1	–	1	–	136
3 136	674	586	126	915	202	1 865	365	709	158	814	175	137
HaW Hof												
2 503	1 174	413	188	675	325	901	232	204	51	229	65	138
1 428	835	238	141	405	241	306	153	59	31	77	43	139
1	1	–	–	–	–	–	–	–	–	–	–	140
892	199	144	23	228	53	592	76	144	19	151	21	141
182	139	31	24	42	31	3	3	1	1	1	1	142
TH Ingolstadt												
4 792	1 519	874	281	1 394	447	1 226	369	276	88	360	121	143
1 752	904	303	166	463	247	258	166	53	36	73	51	144
3 040	615	571	115	931	200	968	203	223	52	287	70	145
HaW Kempten												
5 288	2 108	977	381	1 520	559	440	172	95	43	109	49	146
1 985	1 236	404	228	569	315	159	90	39	26	45	29	147
557	449	92	69	144	110	24	21	8	8	9	9	148
2 746	423	481	84	807	134	257	61	48	9	55	11	149

Noch: **Tabelle 3.1 Deutsche und ausländische Studierende bzw. Studienanfänger/-innen in Bayern**

Lfd. Nr.	Fächergruppe	Deutsche und ausländische Studierende					
		Insgesamt		darunter im 1.			
				Hochschulsemester		Fachsemester	
i	w	i	w	i	w		
HaW Landshut							
150	Zusammen	4 490	1 759	757	321	1 152	461
151	Geisteswissenschaften	88	80	14	13	23	21
152	Rechts-, Wirtschafts- und Sozialwissenschaften	1 668	1 116	307	208	441	292
153	Humanmedizin/Gesundheitswissenschaften	11	11	10	10	11	11
154	Ingenieurwissenschaften	2 723	552	426	90	677	137
HaW München							
155	Zusammen	18 544	7 322	2 755	1 103	4 426	1 736
156	Rechts-, Wirtschafts- und Sozialwissenschaften	5 847	3 870	795	566	1 352	886
157	Mathematik, Naturwissenschaften	512	231	83	41	180	82
158	Humanmedizin/Gesundheitswissenschaften	337	298	2	2	52	50
159	Ingenieurwissenschaften	11 324	2 634	1 824	473	2 742	668
160	Kunst, Kunstwissenschaft	524	289	51	21	100	50
HaW Neu-Ulm							
161	Zusammen	4 078	2 039	596	297	881	408
162	Rechts-, Wirtschafts- und Sozialwissenschaften	1 844	808	240	103	382	156
163	Humanmedizin/Gesundheitswissenschaften	701	549	106	88	129	105
164	Ingenieurwissenschaften	1 533	682	250	106	370	147
TH Nürnberg							
165	Zusammen	12 821	5 231	2 062	827	3 404	1 288
166	Rechts-, Wirtschafts- und Sozialwissenschaften	4 935	3 117	743	483	1 244	738
167	Mathematik, Naturwissenschaften	649	238	112	48	203	75
168	Ingenieurwissenschaften	6 809	1 570	1 182	274	1 914	440
169	Kunst, Kunstwissenschaft	428	306	25	22	43	35
OTH Regensburg							
170	Zusammen	11 003	4 501	1 504	593	2 525	988
171	Rechts-, Wirtschafts- und Sozialwissenschaften	3 747	2 583	429	306	724	490
172	Mathematik, Naturwissenschaften	229	93	23	14	59	29
173	Humanmedizin/Gesundheitswissenschaften	389	302	60	46	92	71
174	Ingenieurwissenschaften	6 516	1 455	977	220	1 626	384
175	Kunst, Kunstwissenschaft	122	68	15	7	24	14
TH Rosenheim							
176	Zusammen	6 339	2 532	1 354	603	1 929	833
177	Rechts-, Wirtschafts- und Sozialwissenschaften	1 963	1 024	441	269	616	343
178	Mathematik, Naturwissenschaften	115	51	28	12	40	18
179	Humanmedizin/Gesundheitswissenschaften	669	502	171	118	207	141
180	Ingenieurwissenschaften	3 592	955	714	204	1 066	331
HaW Weihenstephan-Triesdorf							
181	Zusammen	6 122	2 679	1 172	549	1 755	801
182	Rechts-, Wirtschafts- und Sozialwissenschaften	115	44	2	1	50	20
183	Mathematik, Naturwissenschaften	342	184	76	36	124	63
184	Agrar-, Forst- und Ernährungswissenschaften, Veterinärmedizin	4 261	1 946	861	420	1 198	584
185	Ingenieurwissenschaften	1 404	505	233	92	383	134
HaW Würzburg-Schweinfurt							
186	Zusammen	8 997	3 852	1 766	713	2 547	1 051
187	Geisteswissenschaften	133	105	5	4	24	20

im Wintersemester 2020/21 nach Fächergruppen und Hochschulen

Deutsche Studierende						Ausländische Studierende						Lfd. Nr.
zusammen		darunter im 1.				zusammen		darunter im 1.				
		Hochschulsemester		Fachsemester				Hochschulsemester		Fachsemester		
i	w	i	w	i	w	i	w	i	w	i	w	
HaW Landshut												
3 996	1 563	670	280	1 035	414	494	196	87	41	117	47	150
85	77	13	12	22	20	3	3	1	1	1	1	151
1 530	1 034	283	189	412	271	138	82	24	19	29	21	152
11	11	10	10	11	11	–	–	–	–	–	–	153
2 370	441	364	69	590	112	353	111	62	21	87	25	154
HaW München												
15 932	6 230	2 339	908	3 916	1 503	2 612	1 092	416	195	510	233	155
5 149	3 386	669	476	1 204	779	698	484	126	90	148	107	156
446	203	74	36	158	71	66	28	9	5	22	11	157
318	281	–	–	50	48	19	17	2	2	2	2	158
9 550	2 107	1 548	378	2 408	559	1 774	527	276	95	334	109	159
469	253	48	18	96	46	55	36	3	3	4	4	160
HaW Neu-Ulm												
3 682	1 835	535	268	793	368	396	204	61	29	88	40	161
1 707	732	217	88	347	137	137	76	23	15	35	19	162
634	492	100	82	117	94	67	57	6	6	12	11	163
1 341	611	218	98	329	137	192	71	32	8	41	10	164
TH Nürnberg												
11 329	4 558	1 818	714	3 039	1 126	1 492	673	244	113	365	162	165
4 358	2 758	647	423	1 112	651	577	359	96	60	132	87	166
598	214	104	43	188	69	51	24	8	5	15	6	167
5 973	1 298	1 045	229	1 699	374	836	272	137	45	215	66	168
400	288	22	19	40	32	28	18	3	3	3	3	169
OTH Regensburg												
10 017	4 119	1 350	528	2 319	906	986	382	154	65	206	82	170
3 466	2 401	385	277	672	456	281	182	44	29	52	34	171
206	83	22	13	58	28	23	10	1	1	1	1	172
374	291	57	43	85	66	15	11	3	3	7	5	173
5 859	1 279	873	188	1 482	342	657	176	104	32	144	42	174
112	65	13	7	22	14	10	3	2	–	2	–	175
TH Rosenheim												
5 723	2 318	1 252	559	1 788	773	616	214	102	44	141	60	176
1 845	962	411	257	582	331	118	62	30	12	34	12	177
101	42	27	11	39	17	14	9	1	1	1	1	178
613	465	156	110	189	131	56	37	15	8	18	10	179
3 164	849	658	181	978	294	428	106	56	23	88	37	180
HaW Weihenstephan-Triesdorf												
5 724	2 495	1 127	521	1 699	770	398	184	45	28	56	31	181
110	42	1	1	48	20	5	2	1	–	2	–	182
315	167	68	32	112	56	27	17	8	4	12	7	183
3 964	1 814	832	401	1 169	568	297	132	29	19	29	16	184
1 335	472	226	87	370	126	69	33	7	5	13	8	185
HaW Würzburg-Schweinfurt												
7 229	3 291	1 193	537	1 895	841	1 768	561	573	176	652	210	186
119	95	–	–	18	15	14	10	5	4	6	5	187

Noch: **Tabelle 3.1 Deutsche und ausländische Studierende bzw. Studienanfänger/-innen in Bayern**

Lfd. Nr.	Fächergruppe	Deutsche und ausländische Studierende					
		Insgesamt		darunter im 1.			
				Hochschulsemester		Fachsemester	
i	w	i	w	i	w		
Noch: HaW Würzburg-Schweinfurt							
188	Rechts-, Wirtschafts- und Sozialwissenschaften	3 306	2 214	593	413	893	602
189	Mathematik, Naturwissenschaften	46	13	7	2	19	4
190	Humanmedizin/Gesundheitswissenschaften	154	125	25	22	32	29
191	Ingenieurwissenschaften	5 025	1 144	1 094	238	1 506	336
192	Kunst, Kunstwissenschaft	332	250	41	33	72	59
193	Außerhalb der Studienbereichsgliederung/Sonstige Fächer	1	1	1	1	1	1
Kath. Stiftungshochschule München							
194	Zusammen	2 519	2 040	475	406	563	450
195	Geisteswissenschaften	90	68	14	12	19	14
196	Rechts-, Wirtschafts- und Sozialwissenschaften	1 930	1 556	386	329	448	353
197	Humanmedizin/Gesundheitswissenschaften	499	416	75	65	96	83
Evang. H Nürnberg							
198	Zusammen	1 418	1 126	226	173	308	230
199	Geisteswissenschaften	138	88	31	12	41	20
200	Rechts-, Wirtschafts- und Sozialwissenschaften	877	710	152	125	210	165
201	Humanmedizin/Gesundheitswissenschaften	403	328	43	36	57	45
H f. Ökon. u. Managem. Essen (Augsb., München, Nbg.)							
202	Zusammen	9 951	5 541	943	583	1 755	993
203	Rechts-, Wirtschafts- und Sozialwissenschaften	8 081	4 749	772	520	1 403	878
204	Humanmedizin/Gesundheitswissenschaften	609	518	47	44	61	54
205	Ingenieurwissenschaften	1 261	274	124	19	291	61
IUBH Intern. H Erfurt (Bad Reichenh., München, Nbg.)							
206	Zusammen	2 487	1 750	820	572	1 016	677
207	Rechts-, Wirtschafts- und Sozialwissenschaften	2 092	1 516	636	468	781	548
208	Humanmedizin/Gesundheitswissenschaften	148	134	57	53	66	60
209	Ingenieurwissenschaften	167	50	97	33	122	39
210	Kunst, Kunstwissenschaft	80	50	30	18	47	30
FH des Mittelstandes Bielefeld (Bamberg)							
211	Zusammen	340	265	103	88	128	102
212	Sport	33	24	5	4	9	6
213	Rechts-, Wirtschafts- und Sozialwissenschaften	186	147	62	54	78	63
214	Humanmedizin/Gesundheitswissenschaften	118	91	36	30	41	33
215	Agrar-, Forst- und Ernährungswissenschaften, Veterinärmedizin	3	3	–	–	–	–
Wilhelm Löhe Hochschule Fürth							
216	Zusammen	363	259	87	67	35	28
217	Rechts-, Wirtschafts- und Sozialwissenschaften	228	156	68	50	3	2
218	Humanmedizin/Gesundheitswissenschaften	135	103	19	17	32	26
H für angew. Managem. Ismaning							
219	Zusammen	3 646	1 713	706	313	1 073	495
220	Rechts-, Wirtschafts- und Sozialwissenschaften	3 646	1 713	706	313	1 073	495
Dt. H für Gesundh. u. Sport Berlin (Ismaning)							
221	Zusammen	506	267	105	48	123	54
222	Sport	266	85	61	13	78	18
223	Rechts-, Wirtschafts- und Sozialwissenschaften	223	176	44	35	45	36
224	Humanmedizin/Gesundheitswissenschaften	17	6	–	–	–	–

im Wintersemester 2020/21 nach Fächergruppen und Hochschulen

Deutsche Studierende						Ausländische Studierende						Lfd. Nr.
zusammen		darunter im 1.				zusammen		darunter im 1.				
		Hochschulsemester		Fachsemester				Hochschulsemester		Fachsemester		
i	w	i	w	i	w	i	w	i	w	i	w	
Noch: HaW Würzburg-Schweinfurt												
3 012	2 038	506	359	793	536	294	176	87	54	100	66	188
44	12	5	1	17	3	2	1	2	1	2	1	189
150	121	24	21	31	28	4	4	1	1	1	1	190
3 590	791	622	128	971	207	1 435	353	472	110	535	129	191
314	234	36	28	65	52	18	16	5	5	7	7	192
-	-	-	-	-	-	1	1	1	1	1	1	193
Kath. Stiftungshochschule München												
2 248	1 809	398	334	507	398	271	231	77	72	56	52	194
84	63	13	11	18	13	6	5	1	1	1	1	195
1 705	1 364	318	266	403	312	225	192	68	63	45	41	196
459	382	67	57	86	73	40	34	8	8	10	10	197
Evang. H Nürnberg												
1 380	1 096	221	169	301	224	38	30	5	4	7	6	198
137	87	31	12	40	19	1	1	-	-	1	1	199
855	693	148	122	205	161	22	17	4	3	5	4	200
388	316	42	35	56	44	15	12	1	1	1	1	201
H f. Ökon. u. Managem. Essen (Augsb. , München, Nbg.)												
8 809	4 863	817	501	1 561	876	1 142	678	126	82	194	117	202
7 142	4 180	668	448	1 248	776	939	569	104	72	155	102	203
531	450	43	40	56	49	78	68	4	4	5	5	204
1 136	233	106	13	257	51	125	41	18	6	34	10	205
IUBH Intern. H Erfurt (Bad Reichenh., München, Nbg.)												
2 314	1 627	758	522	928	615	173	123	62	50	88	62	206
1 955	1 412	591	430	720	502	137	104	45	38	61	46	207
138	127	52	48	60	55	10	7	5	5	6	5	208
149	44	88	29	107	33	18	6	9	4	15	6	209
72	44	27	15	41	25	8	6	3	3	6	5	210
FH des Mittelstandes Bielefeld (Bamberg)												
293	227	82	70	107	84	47	38	21	18	21	18	211
33	24	5	4	9	6	-	-	-	-	-	-	212
179	142	58	50	74	59	7	5	4	4	4	4	213
78	58	19	16	24	19	40	33	17	14	17	14	214
3	3	-	-	-	-	-	-	-	-	-	-	215
Wilhelm Löhe Hochschule Fürth												
352	250	85	66	34	28	11	9	2	1	1	-	216
224	152	67	49	3	2	4	4	1	1	-	-	217
128	98	18	17	31	26	7	5	1	-	1	-	218
H für angew. Managem. Ismaning												
3 414	1 606	646	292	1 000	468	232	107	60	21	73	27	219
3 414	1 606	646	292	1 000	468	232	107	60	21	73	27	220
Dt. H für Gesundh. u. Sport Berlin (Ismaning)												
462	245	92	41	110	47	44	22	13	7	13	7	221
240	81	53	11	70	16	26	4	8	2	8	2	222
205	158	39	30	40	31	18	18	5	5	5	5	223
17	6	-	-	-	-	-	-	-	-	-	-	224

Noch: **Tabelle 3.1 Deutsche und ausländische Studierende bzw. Studienanfänger/-innen in Bayern**

Lfd. Nr.	Fächergruppe	Deutsche und ausländische Studierende					
		Insgesamt		darunter im 1.			
				Hochschulsemester		Fachsemester	
i	w	i	w	i	w		
H Fresenius Idstein (München)							
225	Zusammen	2 397	1 554	474	325	666	434
226	Sport	33	22	24	17	33	22
227	Rechts-, Wirtschafts- und Sozialwissenschaften	1 705	1 035	301	184	480	287
228	Humanmedizin/Gesundheitswissenschaften	320	232	74	63	63	52
229	Kunst, Kunstwissenschaft	339	265	75	61	90	73
H Macromedia für a. W. Stuttgart (München)							
230	Zusammen	843	539	191	129	262	167
231	Rechts-, Wirtschafts- und Sozialwissenschaften	594	396	116	83	171	115
232	Kunst, Kunstwissenschaft	249	143	75	46	91	52
ISM Dortmund (München)							
233	Zusammen	736	396	132	71	216	119
234	Rechts-, Wirtschafts- und Sozialwissenschaften	715	389	125	70	201	114
235	Ingenieurwissenschaften	21	7	7	1	15	5
Munich Business School München							
236	Zusammen	579	292	93	53	130	71
237	Rechts-, Wirtschafts- und Sozialwissenschaften	579	292	93	53	130	71
HaW der Bayer. Wirtschaft München (HDBW)							
238	Zusammen	535	156	88	28	143	40
239	Rechts-, Wirtschafts- und Sozialwissenschaften	309	116	59	19	84	27
240	Ingenieurwissenschaften	226	40	29	9	59	13
Intern. H SDI München							
241	Zusammen	285	229	65	52	92	79
242	Geisteswissenschaften	257	207	47	39	64	57
243	Rechts-, Wirtschafts- und Sozialwissenschaften	28	22	18	13	28	22
Mediadesign H Berlin (München)							
244	Zusammen	271	165	36	23	56	29
245	Rechts-, Wirtschafts- und Sozialwissenschaften	18	14	–	–	–	–
246	Ingenieurwissenschaften	70	25	13	5	20	6
247	Kunst, Kunstwissenschaft	183	126	23	18	36	23
IB-H für Gesundheit und Soziales Berlin (München)							
248	Zusammen	52	42	15	14	15	14
249	Humanmedizin/Gesundheitswissenschaften	35	31	15	14	15	14
250	Ingenieurwissenschaften	17	11	–	–	–	–
H für den öffentlichen Dienst in Bayern							
251	Zusammen	5 601	2 971	1 408	754	1 859	958
252	Rechts-, Wirtschafts- und Sozialwissenschaften	5 601	2 971	1 408	754	1 859	958

im Wintersemester 2020/21 nach Fächergruppen und Hochschulen

Deutsche Studierende						Ausländische Studierende						Lfd. Nr.
zusammen		darunter im 1.				zusammen		darunter im 1.				
		Hochschulsemester		Fachsemester				Hochschulsemester		Fachsemester		
i	w	i	w	i	w	i	w	i	w	i	w	
H Fresenius Idstein (München)												
2 176	1 388	423	282	599	378	221	166	51	43	67	56	225
31	20	22	15	31	20	2	2	2	2	2	2	226
1 556	928	270	159	433	249	149	107	31	25	47	38	227
291	212	65	56	54	45	29	20	9	7	9	7	228
298	228	66	52	81	64	41	37	9	9	9	9	229
H Macromedia für a. W. Stuttgart (München)												
681	435	148	98	211	133	162	104	43	31	51	34	230
487	327	92	64	141	95	107	69	24	19	30	20	231
194	108	56	34	70	38	55	35	19	12	21	14	232
ISM Dortmund (München)												
566	299	82	46	152	85	170	97	50	25	64	34	233
555	295	81	46	145	82	160	94	44	24	56	32	234
11	4	1	–	7	3	10	3	6	1	8	2	235
Munich Business School München												
249	98	28	15	61	31	330	194	65	38	69	40	236
249	98	28	15	61	31	330	194	65	38	69	40	237
HaW der Bayer. Wirtschaft München (HDBW)												
469	132	74	23	124	33	66	24	14	5	19	7	238
267	99	50	17	72	24	42	17	9	2	12	3	239
202	33	24	6	52	9	24	7	5	3	7	4	240
Intern. H SDI München												
103	85	13	9	35	26	182	144	52	43	57	53	241
90	77	2	2	22	18	167	130	45	37	42	39	242
13	8	11	7	13	8	15	14	7	6	15	14	243
Mediadesign H Berlin (München)												
245	147	31	20	51	26	26	18	5	3	5	3	244
16	12	–	–	–	–	2	2	–	–	–	–	245
64	23	11	4	18	5	6	2	2	1	2	1	246
165	112	20	16	33	21	18	14	3	2	3	2	247
IB-H für Gesundheit und Soziales Berlin (München)												
50	40	14	13	14	13	2	2	1	1	1	1	248
33	29	14	13	14	13	2	2	1	1	1	1	249
17	11	–	–	–	–	–	–	–	–	–	–	250
H für den öffentlichen Dienst in Bayern												
5 579	2 955	1 407	754	1 855	955	22	16	1	–	4	3	251
5 579	2 955	1 407	754	1 855	955	22	16	1	–	4	3	252

Tabelle 3.2 Deutsche und ausländische Studierende bzw. Studienanfänger/-innen in Bayern

Lfd. Nr.	Studienbereich	Deutsche und ausländische Studierende					
		Insgesamt		darunter im 1.			
				HS		FS	
i	w	i	w	i	w		
Universitäten							
1	Zusammen	250 398	132 364	38 858	21 367	68 829	36 681
	darunter						
2	Geisteswissenschaften allgemein	2 119	1 712	329	267	565	447
3	Katholische Theologie, -Religionslehre	2 599	1 567	408	260	697	439
4	Philosophie	2 751	1 272	420	196	887	406
5	Geschichte	4 896	2 546	880	495	1 519	818
6	Informations- und Bibliothekswissenschaften	413	372	50	44	127	112
7	Allgemeine und vergleichende Literatur- und Sprachwissenschaft	1 928	1 396	306	240	684	509
8	Altphilologie (klassische Philologie), Neugriechisch	695	370	114	61	193	102
9	Germanistik (Deutsch, germanische Sprachen ohne Anglistik)	11 450	9 117	1 900	1 553	3 119	2 460
10	Anglistik, Amerikanistik	8 891	6 234	1 683	1 199	2 545	1 768
11	Romanistik	1 568	1 209	313	252	489	379
12	Slawistik, Baltistik, Finno-Ugristik	301	195	62	46	99	61
13	Sonstige Sprach- und Kulturwissenschaften	1 790	1 075	393	237	784	452
14	Kulturwissenschaften i.e.S.	1 874	1 385	301	227	603	452
15	Medienwissenschaft	1 609	1 083	256	196	466	343
16	Sport, Sportwissenschaft	3 051	1 477	473	259	844	433
17	Politikwissenschaft	3 068	1 368	515	260	973	455
18	Sozialwissenschaften/Soziologie	6 304	3 837	998	665	1 965	1 248
19	Rechtswissenschaften	20 673	12 260	3 471	2 205	4 753	2 941
20	Verwaltungswissenschaften	834	345	103	58	176	92
21	Wirtschaftswissenschaften	33 031	14 825	5 134	2 242	10 173	4 520
22	Psychologie	4 930	4 026	581	485	1 367	1 131
23	Erziehungswissenschaften	8 603	6 926	1 082	907	2 083	1 702
24	Kommunikationswissenschaft/Publizistik	1 884	1 434	262	220	523	407
25	Mathematik, Naturwissenschaften allgemein	1 790	927	338	197	730	380
26	Mathematik	7 956	3 482	1 498	741	2 397	1 086
27	Physik, Astronomie	6 897	1 781	1 211	376	2 236	682
28	Chemie	6 748	3 226	1 112	603	1 963	993
29	Pharmazie	2 671	1 920	398	299	494	365
30	Biologie	8 703	5 706	1 690	1 173	2 797	1 856
31	Geowissenschaften (ohne Geographie)	1 447	643	230	101	435	183
32	Geographie	5 416	3 043	819	494	1 537	891
33	Gesundheitswissenschaften allgemein	2 142	1 739	297	262	668	558
34	Humanmedizin (ohne Zahnmedizin)	15 678	9 985	1 475	969	2 436	1 598
35	Zahnmedizin	2 631	1 816	186	148	282	221
36	Veterinärmedizin	1 841	1 591	261	228	344	292
37	Landespflege, Umweltgestaltung	896	620	197	126	311	204
38	Agrarwissenschaften, Lebensmittel- und Getränketechnologie	1 358	586	182	81	379	175
39	Ernährungs- und Haushaltswissenschaften	605	527	98	92	207	178
40	Ingenieurwesen allgemein	2 790	1 182	480	230	711	329
41	Maschinenbau/Verfahrenstechnik	9 853	2 429	1 408	341	2 676	665
42	Elektrotechnik und Informationstechnik	6 097	1 124	1 032	199	1 604	297
43	Verkehrstechnik, Nautik	1 358	253	236	52	367	80
44	Architektur, Innenarchitektur	1 573	890	242	151	518	318
45	Bauingenieurwesen	3 273	1 169	559	178	960	333
46	Vermessungswesen	397	152	81	26	145	47
47	Wirtschaftsingenieurwesen mit ingenieurwissenschaftlichem Schwerpunkt	1 191	290	92	24	236	63
48	Informatik	21 270	4 962	3 082	716	5 859	1 437
49	Materialwissenschaft und Werkstofftechnik	1 261	379	186	60	318	101
50	Kunst, Kunstwissenschaft allgemein	2 198	1 776	374	300	680	543
51	Darstellende Kunst, Film und Fernsehen, Theaterwissenschaft	912	684	170	131	307	228

im Wintersemester 2020/21 nach Studienbereichen und Hochschularten

Deutsche Studierende						Ausländische Studierende						Lfd. Nr.
zusammen		darunter im 1.				zusammen		darunter im 1.				
		HS		FS				HS		FS		
i	w	i	w	i	w	i	w	i	w	i	w	
Universitäten												
209 553	111 944	29 886	16 907	56 757	30 713	40 845	20 420	8 972	4 460	12 072	5 968	1
1 744	1 421	229	192	439	355	375	291	100	75	126	92	2
2 241	1 423	253	174	520	341	358	144	155	86	177	98	3
2 415	1 115	339	161	771	360	336	157	81	35	116	46	4
4 540	2 349	797	451	1 412	764	356	197	83	44	107	54	5
380	342	46	40	120	105	33	30	4	4	7	7	6
1 486	1 052	237	181	558	411	442	344	69	59	126	98	7
654	344	106	58	182	96	41	26	8	3	11	6	8
9 906	7 894	1 531	1 277	2 647	2 105	1 544	1 223	369	276	472	355	9
8 019	5 558	1 511	1 070	2 302	1 586	872	676	172	129	243	182	10
1 313	1 014	253	204	418	322	255	195	60	48	71	57	11
193	109	34	23	83	50	108	86	28	23	16	11	12
1 403	818	323	191	661	374	387	257	70	46	123	78	13
1 623	1 197	261	198	532	397	251	188	40	29	71	55	14
1 528	1 029	239	183	439	321	81	54	17	13	27	22	15
2 875	1 396	424	230	782	400	176	81	49	29	62	33	16
2 465	1 023	350	166	750	331	603	345	165	94	223	124	17
5 827	3 526	882	588	1 791	1 138	477	311	116	77	174	110	18
18 998	11 097	3 106	1 950	4 306	2 625	1 675	1 163	365	255	447	316	19
748	303	76	42	146	75	86	42	27	16	30	17	20
27 457	11 781	3 728	1 532	8 268	3 561	5 574	3 044	1 406	710	1 905	959	21
4 540	3 703	491	409	1 240	1 024	390	323	90	76	127	107	22
8 096	6 531	943	804	1 904	1 564	507	395	139	103	179	138	23
1 751	1 326	241	203	486	378	133	108	21	17	37	29	24
1 336	652	255	135	599	293	454	275	83	62	131	87	25
6 912	3 025	1 243	638	2 053	937	1 044	457	255	103	344	149	26
5 565	1 385	877	268	1 789	539	1 332	396	334	108	447	143	27
5 679	2 658	871	459	1 636	805	1 069	568	241	144	327	188	28
2 324	1 680	339	257	424	319	347	240	59	42	70	46	29
7 103	4 663	1 285	903	2 258	1 499	1 600	1 043	405	270	539	357	30
1 200	526	165	73	367	156	247	117	65	28	68	27	31
5 174	2 906	772	466	1 468	849	242	137	47	28	69	42	32
1 947	1 577	256	226	605	502	195	162	41	36	63	56	33
13 123	8 416	1 138	757	2 003	1 333	2 555	1 569	337	212	433	265	34
2 280	1 583	163	127	246	188	351	233	23	21	36	33	35
1 685	1 458	234	208	313	269	156	133	27	20	31	23	36
474	333	48	32	137	97	422	287	149	94	174	107	37
1 098	475	133	54	312	143	260	111	49	27	67	32	38
495	436	67	64	162	136	110	91	31	28	45	42	39
2 146	987	370	191	568	283	644	195	110	39	143	46	40
7 063	1 705	802	186	1 818	451	2 790	724	606	155	858	214	41
3 224	388	434	53	853	105	2 873	736	598	146	751	192	42
1 022	174	132	23	248	49	336	79	104	29	119	31	43
1 150	631	126	72	365	218	423	259	116	79	153	100	44
2 314	821	345	106	682	234	959	348	214	72	278	99	45
194	66	27	7	80	24	203	86	54	19	65	23	46
1 082	234	80	21	210	53	109	56	12	3	26	10	47
15 303	3 192	1 873	366	4 172	938	5 967	1 770	1 209	350	1 687	499	48
950	247	119	32	232	65	311	132	67	28	86	36	49
2 008	1 618	348	279	631	506	190	158	26	21	49	37	50
825	612	159	120	287	211	87	72	11	11	20	17	51

Noch: **Tabelle 3.2 Deutsche und ausländische Studierende bzw. Studienanfänger/-innen in Bayern**

Lfd. Nr.	Studienbereich	Deutsche und ausländische Studierende					
		Insgesamt		darunter im 1.			
				HS		FS	
i	w	i	w	i	w		
Noch: Universitäten							
52	Musik, Musikwissenschaft	1 116	678	136	91	259	169
Theologische Hochschulen							
53	Zusammen	569	275	73	38	193	94
Kunsthochschulen							
54	Zusammen	3 675	2 015	378	208	721	403
darunter							
55	Kunst, Kunstwissenschaft allgemein	276	184	12	9	37	26
56	Bildende Kunst	659	380	59	37	105	67
57	Gestaltung	8	3	–	–	–	–
58	Darstellende Kunst, Film und Fernsehen, Theaterwissenschaft	534	296	41	24	87	52
59	Musik, Musikwissenschaft	2 050	1 033	250	125	440	213
Fachhochschulen (ohne Verwaltungsfachhochschulen)							
60	Zusammen	144 462	63 797	25 545	11 486	38 633	16 738
darunter							
61	Allgemeine und vergleichende Literatur- und Sprachwissenschaft	439	361	47	40	74	67
62	Sport, Sportwissenschaft	713	349	191	88	248	107
63	Rechts-, Wirtschafts- und Sozialwissenschaften allgemein	947	514	159	91	270	140
64	Sozialwissenschaften/Soziologie	105	90	5	4	43	38
65	Sozialwesen	12 290	9 941	2 265	1 884	3 003	2 391
66	Rechtswissenschaften	1 299	854	146	103	312	202
67	Wirtschaftswissenschaften	37 468	20 376	6 546	3 628	10 179	5 466
68	Psychologie	4 535	3 238	605	448	985	711
69	Wirtschaftsingenieurwesen mit wirtschaftswissenschaftlichem Schwerpunkt	2 213	635	273	78	506	156
70	Erziehungswissenschaften	1 043	834	262	222	157	130
71	Kommunikationswissenschaft/Publizistik	635	401	106	76	215	143
72	Mathematik	602	210	86	38	183	68
73	Chemie	437	185	84	38	138	58
74	Biologie	1 024	612	205	122	330	200
75	Gesundheitswissenschaften allgemein	5 907	4 746	1 005	823	1 334	1 080
76	Landespflege, Umweltgestaltung	584	342	147	88	220	131
77	Agrarwissenschaften, Lebensmittel- und Getränketechnologie	2 802	1 133	531	223	728	313
78	Ernährungs- und Haushaltswissenschaften	343	296	89	77	113	89
79	Ingenieurwesen allgemein	7 259	1 529	1 315	265	2 047	441
80	Maschinenbau/Verfahrenstechnik	14 703	3 025	2 453	497	3 773	755
81	Elektrotechnik und Informationstechnik	6 370	808	1 117	140	1 843	242
82	Verkehrstechnik, Nautik	3 315	391	547	54	811	97
83	Architektur, Innenarchitektur	3 724	2 247	669	434	1 149	721
84	Bauingenieurwesen	5 431	1 445	1 197	315	1 445	382
85	Vermessungswesen	750	231	174	46	250	67
86	Wirtschaftsingenieurwesen mit ingenieurwissenschaftlichem Schwerpunkt	8 248	2 069	1 434	376	2 139	554
87	Informatik	15 887	3 860	3 004	768	4 718	1 189
88	Materialwissenschaft und Werkstofftechnik	447	117	82	27	134	44
89	Bildende Kunst	689	432	149	97	229	144
90	Gestaltung	2 585	1 799	359	261	546	389
91	Darstellende Kunst, Film und Fernsehen, Theaterwissenschaft	96	35	17	6	24	7
Verwaltungsfachhochschulen							
92	Zusammen	5 601	2 971	1 408	754	1 859	958

im Wintersemester 2020/21 nach Studienbereichen und Hochschularten

Deutsche Studierende						Ausländische Studierende						Lfd. Nr.
zusammen		darunter im 1.				zusammen		darunter im 1.				
		HS		FS				HS		FS		
i	w	i	w	i	w	i	w	i	w	i	w	
Noch: Universitäten												
972	591	120	81	225	147	144	87	16	10	34	22	52
Theologische Hochschulen												
515	255	68	37	177	89	54	20	5	1	16	5	53
Kunsthochschulen												
2 497	1 308	200	113	482	273	1 178	707	178	95	239	130	54
269	178	12	9	37	26	7	6	–	–	–	–	55
450	240	36	22	72	45	209	140	23	15	33	22	56
8	3	–	–	–	–	–	–	–	–	–	–	57
400	203	17	12	59	38	134	93	24	12	28	14	58
1 254	592	123	60	267	123	796	441	127	65	173	90	59
Fachhochschulen (ohne Verwaltungsfachhochschulen)												
125 524	56 054	21 222	9 725	33 379	14 630	18 938	7 743	4 323	1 761	5 254	2 108	60
280	238	14	13	48	42	159	123	33	27	26	25	61
630	299	167	72	223	90	83	50	24	16	25	17	62
872	471	142	78	249	125	75	43	17	13	21	15	63
78	68	–	–	30	26	27	22	5	4	13	12	64
11 606	9 411	2 126	1 773	2 836	2 259	684	530	139	111	167	132	65
1 175	765	129	88	280	176	124	89	17	15	32	26	66
32 442	17 537	5 342	2 988	8 758	4 705	5 026	2 839	1 204	640	1 421	761	67
4 171	2 970	558	406	918	656	364	268	47	42	67	55	68
1 992	532	244	67	456	136	221	103	29	11	50	20	69
969	767	230	191	152	125	74	67	32	31	5	5	70
579	359	94	65	197	127	56	42	12	11	18	16	71
547	185	81	34	175	64	55	25	5	4	8	4	72
402	166	77	34	127	53	35	19	7	4	11	5	73
952	566	187	112	301	182	72	46	18	10	29	18	74
5 483	4 406	921	753	1 231	997	424	340	84	70	103	83	75
509	297	139	83	211	126	75	45	8	5	9	5	76
2 591	1 051	513	212	711	305	211	82	18	11	17	8	77
339	292	86	74	110	86	4	4	3	3	3	3	78
5 511	1 232	937	197	1 586	361	1 748	297	378	68	461	80	79
12 669	2 527	2 030	407	3 272	646	2 034	498	423	90	501	109	80
5 342	634	926	107	1 585	197	1 028	174	191	33	258	45	81
2 736	304	437	39	661	76	579	87	110	15	150	21	82
3 361	2 015	580	373	1 029	635	363	232	89	61	120	86	83
4 821	1 314	1 069	281	1 309	349	610	131	128	34	136	33	84
716	219	166	43	238	63	34	12	8	3	12	4	85
6 124	1 474	843	210	1 454	368	2 124	595	591	166	685	186	86
13 652	3 145	2 392	576	3 930	942	2 235	715	612	192	788	247	87
408	108	74	24	121	41	39	9	8	3	13	3	88
662	411	141	90	217	134	27	21	8	7	12	10	89
2 341	1 614	312	220	496	345	244	185	47	41	50	44	90
85	35	14	6	21	7	11	–	3	–	3	–	91
Verwaltungsfachhochschulen												
5 579	2 955	1 407	754	1 855	955	22	16	1	–	4	3	92

Tabelle 3.3 Deutsche und ausländische Studierende bzw. Studienanfänger/-innen in Bayern

Lfd. Nr.	Studienfach	Deutsche und ausländische Studierende					
		Insgesamt		darunter im 1.			
				HS		FS	
i	w	i	w	i	w		
1	Insgesamt	404 705	201 422	66 262	33 853	110 235	54 874
	darunter						
2	Interdisziplinäre Studien (Schwerpunkt Geisteswissenschaften)	2 105	1 682	329	264	552	433
3	Lernbereich Geisteswissenschaften	108	74	13	10	31	22
4	Diakoniewissenschaft	71	39	18	4	24	9
5	Kath. Religionspädagogik, kirchliche Bildungsarbeit	288	183	172	105	184	109
6	Kath. Theologie, -Religionslehre	2 295	1 371	247	165	504	320
7	Philosophie	2 723	1 159	456	215	948	416
8	Archäologie	1 058	560	407	223	601	318
9	Geschichte	3 638	1 896	457	263	876	481
10	Informations- und Bibliothekswissensch. (nicht für Verwaltungsfachh.)	413	372	50	44	127	112
11	Allgemeine Literaturwissenschaft	349	274	85	71	174	139
12	Allgemeine Sprachwissenschaft/Indogermanistik	706	564	127	97	231	182
13	Angewandte Sprachwissenschaft	558	431	97	78	183	139
14	Berufsbezogene Fremdsprachenausbildung	240	196	10	9	29	25
15	Computerlinguistik	514	292	34	25	141	91
16	Deutsch als Fremdsprache oder als Zweitsprache	1 594	1 427	179	163	329	295
17	Germanistik/Deutsch	9 712	7 599	1 689	1 370	2 707	2 116
18	Amerikanistik/Amerikakunde	383	255	67	44	139	90
19	Anglistik/Englisch	8 508	5 979	1 616	1 155	2 406	1 678
20	Italienisch	256	192	73	55	116	89
21	Romanistik (Romanische Philologie, Einzelsprachen a.n.g.)	500	371	102	82	160	124
22	Spanisch	180	151	30	29	56	47
23	Slawistik (Slaw. Philologie)	186	122	35	25	60	37
24	Afrikanistik	96	59	22	12	28	17
25	Japanologie	436	253	128	74	226	118
26	Orientalistik, Altorientalistik	331	194	67	43	148	88
27	Sinologie/Koreanistik	429	274	64	39	159	95
28	Asiatische Sprachen und Kulturen/Asienwissenschaften	124	86	26	19	61	44
29	Europäische Ethnologie und Kulturwissenschaft	1 020	774	165	130	294	228
30	Ethnologie	484	345	95	68	186	135
31	Volkskunde	396	286	51	37	148	109
32	Medienwissenschaft	1 609	1 083	256	196	466	343
33	Sportwissenschaft	2 095	941	450	223	681	321
34	Interdisziplin. Studien (Schwerpunkt Rechts-, Wirtschafts- und Sozialwiss.)	1 290	741	192	111	383	216
35	Politikwissenschaft/Politologie	3 068	1 368	515	260	973	455
36	Sozialkunde	1 586	1 057	220	161	437	300
37	Sozialwissenschaften	2 799	1 514	398	231	826	480
38	Soziologie	2 024	1 356	385	277	745	506
39	Soziale Arbeit	5 987	4 894	1 286	1 071	1 609	1 290
40	Sozialpädagogik	988	819	210	182	284	231
41	Sozialwesen	6 365	5 045	969	785	1 401	1 084
42	Rechtswissenschaft	20 496	12 187	3 407	2 168	4 657	2 881
43	Wirtschaftsrecht	1 476	927	210	140	408	262
44	Justizvollzug	9	4	-	-	-	-
45	Polizei/Verfassungsschutz	925	251	174	36	225	52

im Wintersemester 2020/21 nach Studienfächern

Deutsche Studierende						Ausländische Studierende						Lfd. Nr.
zusammen		darunter im 1.				zusammen		darunter im 1.				
		HS		FS				HS		FS		
i	w	i	w	i	w	i	w	i	w	i	w	
343 668	172 516	52 783	27 536	92 650	46 660	61 037	28 906	13 479	6 317	17 585	8 214	1
1 735	1 399	234	195	431	347	370	283	95	69	121	86	2
94	61	7	4	24	15	14	13	6	6	7	7	3
71	39	18	4	24	9	–	–	–	–	–	–	4
144	97	34	24	46	28	144	86	138	81	138	81	5
2 094	1 321	232	161	468	305	201	50	15	4	36	15	6
2 372	998	375	182	825	368	351	161	81	33	123	48	7
998	521	391	213	577	306	60	39	16	10	24	12	8
3 359	1 746	393	231	797	441	279	150	64	32	79	40	9
380	342	46	40	120	105	33	30	4	4	7	7	10
278	212	69	56	155	121	71	62	16	15	19	18	11
494	399	79	59	176	136	212	165	48	38	55	46	12
473	360	80	62	158	118	85	71	17	16	25	21	13
175	144	–	–	18	15	65	52	10	9	11	10	14
346	175	23	17	99	63	168	117	11	8	42	28	15
1 377	1 243	155	144	295	268	217	184	24	19	34	27	16
8 394	6 566	1 345	1 113	2 273	1 790	1 318	1 033	344	257	434	326	17
316	207	54	34	122	79	67	48	13	10	17	11	18
7 703	5 351	1 457	1 036	2 180	1 507	805	628	159	119	226	171	19
197	144	47	35	86	65	59	48	26	20	30	24	20
375	280	79	63	136	104	125	91	23	19	24	20	21
143	118	14	14	36	29	37	33	16	15	20	18	22
108	59	20	13	46	27	78	63	15	12	14	10	23
45	34	8	6	13	10	51	25	14	6	15	7	24
371	207	112	61	194	98	65	46	16	13	32	20	25
270	155	55	33	121	71	61	39	12	10	27	17	26
306	181	48	31	131	77	123	93	16	8	28	18	27
102	69	23	16	54	37	22	17	3	3	7	7	28
877	663	136	110	250	194	143	111	29	20	44	34	29
426	311	86	61	173	126	58	34	9	7	13	9	30
332	232	40	28	121	86	64	54	11	9	27	23	31
1 528	1 029	239	183	439	321	81	54	17	13	27	22	32
1 861	824	379	180	599	275	234	117	71	43	82	46	33
1 073	616	144	80	324	179	217	125	48	31	59	37	34
2 465	1 023	350	166	750	331	603	345	165	94	223	124	35
1 500	1 002	203	153	408	285	86	55	17	8	29	15	36
2 612	1 395	363	205	762	436	187	119	35	26	64	44	37
1 793	1 197	316	230	651	443	231	159	69	47	94	63	38
5 615	4 593	1 196	998	1 504	1 206	372	301	90	73	105	84	39
961	794	205	177	278	225	27	25	5	5	6	6	40
6 051	4 816	923	750	1 339	1 037	314	229	46	35	62	47	41
18 812	11 019	3 041	1 911	4 200	2 558	1 684	1 168	366	257	457	323	42
1 361	843	194	127	386	243	115	84	16	13	22	19	43
9	4	–	–	–	–	–	–	–	–	–	–	44
925	251	174	36	225	52	–	–	–	–	–	–	45

Noch: **Tabelle 3.3 Deutsche und ausländische Studierende bzw. Studienanfänger/-innen in Bayern**

Lfd. Nr.	Studienfach	Deutsche und ausländische Studierende					
		Insgesamt		darunter im 1.			
				HS		FS	
i	w	i	w	i	w		
46	Rechtspflege	445	316	83	63	109	77
47	Sozialversicherung	290	219	83	57	107	78
48	Verwaltungswissenschaft/-wesen	858	355	108	59	182	93
49	Betriebswirtschaftslehre	40 645	19 571	6 277	3 016	11 224	5 310
50	Europäische Wirtschaft	292	184	69	40	80	46
51	Medienwirtschaft/Medienmanagement	1 904	1 261	268	187	494	344
52	Intern. Betriebswirtschaft/Management	7 536	4 397	1 596	930	2 144	1 240
53	Sportmanagement/Sportökonomie	1 985	466	406	70	615	125
54	Tourismuswirtschaft	3 022	2 290	507	346	629	422
55	Volkswirtschaftslehre	3 031	1 177	508	199	1 001	390
56	Wirtschaftspädagogik	849	589	50	39	290	216
57	Wirtschaftswissenschaften	11 138	5 216	1 998	1 042	3 881	1 903
58	Wirtschaftsingenieurwesen mit wirtschaftswissenschaftlichem Schwerpunkt	3 233	902	430	112	719	207
59	Psychologie	9 465	7 264	1 186	933	2 352	1 842
60	Erziehungswissenschaft (Pädagogik)	5 550	4 334	692	563	1 383	1 115
61	Pädagogik der frühen Kindheit	337	318	104	100	57	54
62	Sonderpädagogik	3 111	2 679	460	409	709	606
63	Kommunikationswissenschaft/Publizistik	2 524	1 840	368	296	738	550
64	Interdisziplin. Studien (Schwerpunkt Naturwissenschaften)	782	439	74	51	210	120
65	Statistik	872	387	110	48	371	160
66	Mathematik	7 021	3 100	1 313	675	2 087	979
67	Technomathematik	491	147	80	26	158	42
68	Wirtschaftsmathematik	1 046	445	191	78	335	133
69	Astrophysik und Astronomie	241	70	18	8	60	23
70	Physik	6 656	1 711	1 193	368	2 176	659
71	Biochemie	1 765	997	401	224	569	324
72	Chemie	4 971	2 083	718	361	1 387	621
73	Lebensmittelchemie	449	331	77	56	145	106
74	Pharmazie	2 671	1 920	398	299	494	365
75	Biologie	7 452	4 893	1 436	1 010	2 331	1 567
76	Biomedizin	431	348	86	76	155	134
77	Biotechnologie	1 707	985	366	205	619	342
78	Geowissenschaften allgemein	1 225	483	214	81	406	158
79	Geographie/Erdkunde	5 256	2 948	815	491	1 504	871
80	Gesundheitspädagogik	963	790	150	131	228	193
81	Gesundheitswissenschaften/-management	4 971	4 007	800	666	1 356	1 111
82	Nichtärztliche Heilberufe/Therapien	1 037	815	240	197	267	218
83	Pflegewissenschaft/-management	1 094	886	113	92	151	116
84	Medizin (Allgemein-Medizin)	15 678	9 985	1 475	969	2 436	1 598
85	Zahnmedizin	2 631	1 816	186	148	282	221
86	Tiermedizin/Veterinärmedizin	1 841	1 591	261	228	344	292
87	Landespflege/Landschaftsgestaltung	969	615	210	134	315	201
88	Naturschutz	511	347	134	80	216	134
89	Agrarwissenschaft/Landwirtschaft	1 823	682	326	115	449	167
90	Brauwesen/Getränketechnologie	722	150	127	26	202	52
91	Gartenbau	328	152	59	31	103	51

im Wintersemester 2020/21 nach Studienfächern

Deutsche Studierende						Ausländische Studierende						Lfd. Nr.
zusammen		darunter im 1.				zusammen		darunter im 1.				
		HS		FS				HS		FS		
i	w	i	w	i	w	i	w	i	w	i	w	
445	316	83	63	109	77	–	–	–	–	–	–	46
290	219	83	57	107	78	–	–	–	–	–	–	47
772	313	81	43	152	76	86	42	27	16	30	17	48
35 356	16 764	5 079	2 409	9 663	4 546	5 289	2 807	1 198	607	1 561	764	49
243	155	44	23	69	41	49	29	25	17	11	5	50
1 710	1 109	234	157	437	295	194	152	34	30	57	49	51
5 431	3 211	1 009	630	1 476	882	2 105	1 186	587	300	668	358	52
1 876	446	368	65	572	120	109	20	38	5	43	5	53
2 552	2 013	359	277	471	349	470	277	148	69	158	73	54
2 390	817	340	112	782	275	641	360	168	87	219	115	55
809	555	44	34	275	202	40	34	6	5	15	14	56
9 433	4 197	1 591	811	3 286	1 565	1 705	1 019	407	231	595	338	57
2 967	777	396	99	664	186	266	125	34	13	55	21	58
8 711	6 673	1 049	815	2 158	1 680	754	591	137	118	194	162	59
5 092	3 983	557	464	1 216	989	458	351	135	99	167	126	60
281	264	76	73	54	51	56	54	28	27	3	3	61
3 069	2 641	454	403	700	597	42	38	6	6	9	9	62
2 332	1 687	335	268	683	505	192	153	33	28	55	45	63
480	259	18	9	138	70	302	180	56	42	72	50	64
714	291	83	28	308	121	158	96	27	20	63	39	65
6 286	2 799	1 135	602	1 857	878	735	301	178	73	230	101	66
397	112	47	15	120	31	94	35	33	11	38	11	67
776	299	142	55	251	92	270	146	49	23	84	41	68
157	45	–	–	35	11	84	25	18	8	25	12	69
5 408	1 340	877	268	1 754	528	1 248	371	316	100	422	131	70
1 508	837	332	183	485	275	257	160	69	41	84	49	71
4 164	1 687	550	263	1 151	491	807	396	168	98	236	130	72
409	300	66	47	127	92	40	31	11	9	18	14	73
2 324	1 680	339	257	424	319	347	240	59	42	70	46	74
6 169	4 051	1 121	789	1 916	1 277	1 283	842	315	221	415	290	75
375	303	75	68	141	123	56	45	11	8	14	11	76
1 432	820	275	157	489	272	275	165	91	48	130	70	77
1 015	395	156	59	342	136	210	88	58	22	64	22	78
5 029	2 820	771	465	1 441	833	227	128	44	26	63	38	79
906	741	144	125	217	182	57	49	6	6	11	11	80
4 596	3 694	725	600	1 252	1 021	375	313	75	66	104	90	81
916	728	203	169	228	189	121	87	37	28	39	29	82
1 023	830	106	86	139	107	71	56	7	6	12	9	83
13 123	8 416	1 138	757	2 003	1 333	2 555	1 569	337	212	433	265	84
2 280	1 583	163	127	246	188	351	233	23	21	36	33	85
1 685	1 458	234	208	313	269	156	133	27	20	31	23	86
816	509	180	111	283	177	153	106	30	23	32	24	87
167	121	7	4	65	46	344	226	127	76	151	88	88
1 723	641	309	105	428	156	100	41	17	10	21	11	89
643	130	113	22	180	45	79	20	14	4	22	7	90
281	133	47	26	89	45	47	19	12	5	14	6	91

Noch: **Tabelle 3.3 Deutsche und ausländische Studierende bzw. Studienanfänger/-innen in Bayern**

Lfd. Nr.	Studienfach	Deutsche und ausländische Studierende					
		Insgesamt		darunter im 1.			
				HS		FS	
i	w	i	w	i	w		
92	Lebensmitteltechnologie	939	584	161	108	308	192
93	Ernährungswissenschaft	366	327	84	81	164	148
94	Haushalts- und Ernährungswissenschaft	582	496	103	88	156	119
95	Angewandte Systemwissenschaften	600	103	69	6	116	17
96	Interdisziplinäre Studien (Schwerpunkt Ingenieurwissenschaften)	2 511	689	493	123	772	205
97	Mechatronik	4 419	503	714	65	1 067	106
98	Medientechnik	2 341	1 382	482	294	751	433
99	Chemie-Ingenieurwesen/Chemieverfahrenstechnik	1 805	672	324	115	454	172
100	Energieverfahrenstechnik	1 974	467	266	70	499	123
101	Gesundheitstechnik	2 188	1 035	365	173	610	278
102	Maschinenbau/-wesen	13 651	1 917	2 074	247	3 528	481
103	Metalltechnik	182	30	22	4	71	10
104	Physikalische Technik/Mechanische Verfahrenstechnik	766	137	124	22	211	30
105	Technische Kybernetik	20	–	8	–	8	–
106	Umwelttechnik (einschl. Recycling)	804	274	138	47	216	76
107	Verfahrenstechnik	950	395	150	71	283	132
108	Versorgungstechnik	502	87	138	28	193	36
109	Elektrische Energietechnik	385	84	94	28	127	36
110	Elektrotechnik/Elektronik	11 326	1 665	1 887	268	3 074	447
111	Mikrosystemtechnik	299	74	39	11	70	17
112	Kommunikations- und Informationstechnik	457	109	129	32	176	39
113	Fahrzeugtechnik	2 355	235	406	32	584	58
114	Luft- und Raumfahrttechnik	1 645	206	293	46	432	66
115	Verkehrsingenieurwesen	673	203	84	28	162	53
116	Architektur	4 606	2 533	772	470	1 437	846
117	Innenarchitektur	777	673	151	125	266	224
118	Bauingenieurwesen/Ingenieurbau	7 345	2 113	1 529	404	2 026	579
119	Wasserbau	1 003	432	173	79	275	112
120	Kartographie	328	109	84	26	130	42
121	Vermessungswesen (Geodäsie)	819	274	171	46	265	72
122	Wirtschaftsingenieurwesen mit ingenieurwissenschaftlichem Schwerpunkt	9 439	2 359	1 526	400	2 375	617
123	Bioinformatik	502	214	119	53	195	95
124	Computer- und Kommunikationstechniken	2 226	1 179	374	217	592	313
125	Informatik	19 872	3 806	3 310	637	5 769	1 196
126	Ingenieurinformatik/Technische Informatik	2 538	451	338	51	664	114
127	Medieninformatik	1 606	578	224	83	401	148
128	Medizinische Informatik	817	338	272	106	360	138
129	Wirtschaftsinformatik	9 596	2 256	1 449	337	2 596	622
130	Werkstofftechnik	1 707	495	268	87	452	145
131	Kunstgeschichte, Kunstwissenschaft	1 654	1 284	321	249	575	444
132	Restaurierungskunde	5	5	–	–	–	–
133	Bildende Kunst/Graphik	659	380	59	37	105	67
134	Neue Medien	689	432	149	97	229	144
135	Graphikdesign/Kommunikationsgestaltung	1 917	1 316	251	180	394	277
136	Textilgestaltung	336	281	55	45	69	58
137	Theaterwissenschaft	888	668	169	130	297	224

im Wintersemester 2020/21 nach Studienfächern

Deutsche Studierende						Ausländische Studierende						Lfd. Nr.
zusammen		darunter im 1.				zusammen		darunter im 1.				
		HS		FS				HS		FS		
i	w	i	w	i	w	i	w	i	w	i	w	
857	534	143	94	282	176	82	50	18	14	26	16	92
278	252	57	56	123	109	88	75	27	25	41	39	93
556	476	96	82	149	113	26	20	7	6	7	6	94
509	84	57	3	100	14	91	19	12	3	16	3	95
1 860	533	337	76	577	148	651	156	156	47	195	57	96
2 951	295	428	30	726	65	1 468	208	286	35	341	41	97
2 191	1 287	452	274	704	410	150	95	30	20	47	23	98
1 358	486	189	62	351	125	447	186	135	53	103	47	99
1 778	413	243	63	469	111	196	54	23	7	30	12	100
1 629	795	258	122	450	205	559	240	107	51	160	73	101
10 876	1 453	1 498	161	2 679	347	2 775	464	576	86	849	134	102
182	30	22	4	71	10	–	–	–	–	–	–	103
587	103	83	18	157	25	179	34	41	4	54	5	104
20	–	8	–	8	–	–	–	–	–	–	–	105
741	242	126	42	202	71	63	32	12	5	14	5	106
771	295	118	56	237	106	179	100	32	15	46	26	107
413	68	86	21	129	25	89	19	52	7	64	11	108
105	21	17	9	45	14	280	63	77	19	82	22	109
8 131	945	1 284	142	2 274	269	3 195	720	603	126	800	178	110
200	45	21	6	50	12	99	29	18	5	20	5	111
130	11	38	3	69	7	327	98	91	29	107	32	112
1 898	182	316	23	463	44	457	53	90	9	121	14	113
1 405	153	235	31	355	49	240	53	58	15	77	17	114
455	143	18	8	91	32	218	60	66	20	71	21	115
3 876	2 086	585	344	1 190	680	730	447	187	126	247	166	116
701	611	130	109	236	201	76	62	21	16	30	23	117
6 085	1 778	1 256	334	1 693	487	1 260	335	273	70	333	92	118
712	291	104	43	195	72	291	141	69	36	80	40	119
235	70	53	14	93	28	93	39	31	12	37	14	120
675	215	140	36	225	59	144	59	31	10	40	13	121
7 206	1 708	923	231	1 664	421	2 233	651	603	169	711	196	122
350	148	64	33	127	69	152	66	55	20	68	26	123
1 981	1 076	327	201	529	292	245	103	47	16	63	21	124
14 883	2 487	2 214	354	4 306	807	4 989	1 319	1 096	283	1 463	389	125
1 743	276	208	26	456	71	795	175	130	25	208	43	126
1 427	481	193	69	347	123	179	97	31	14	54	25	127
406	170	81	32	152	57	411	168	191	74	208	81	128
8 165	1 699	1 178	227	2 185	461	1 431	557	271	110	411	161	129
1 357	354	193	56	353	106	350	141	75	31	99	39	130
1 490	1 149	296	229	531	412	164	135	25	20	44	32	131
5	5	–	–	–	–	–	–	–	–	–	–	132
450	240	36	22	72	45	209	140	23	15	33	22	133
662	411	141	90	217	134	27	21	8	7	12	10	134
1 736	1 179	213	146	353	240	181	137	38	34	41	37	135
296	245	49	39	63	52	40	36	6	6	6	6	136
805	600	159	120	279	209	83	68	10	10	18	15	137

Noch: **Tabelle 3.3 Deutsche und ausländische Studierende bzw. Studienanfänger/-innen in Bayern**

Lfd. Nr.	Studienfach	Deutsche und ausländische Studierende					
		Insgesamt		darunter im 1.			
		i	w	HS		FS	
i	w			i	w		
138	Gesang	166	100	21	15	34	20
139	Instrumentalmusik	687	375	102	51	171	96
140	Kirchenmusik	76	23	13	6	23	6
141	Musikerziehung	1 049	639	103	68	192	122
142	Musikwissenschaft/-geschichte	447	255	68	45	127	79
143	Orchestermusik	463	244	53	26	96	46
144	Sonstige Fächer	115	66	111	62	115	66

im Wintersemester 2020/21 nach Studienfächern

Deutsche Studierende						Ausländische Studierende						Lfd. Nr.
zusammen		darunter im 1.				zusammen		darunter im 1.				
		HS		FS				HS		FS		
i	w	i	w	i	w	i	w	i	w	i	w	
96	54	6	5	18	10	70	46	15	10	16	10	138
310	155	48	20	83	43	377	220	54	31	88	53	139
63	19	10	6	17	6	13	4	3	–	6	–	140
955	581	98	64	182	116	94	58	5	4	10	6	141
408	230	61	41	114	72	39	25	7	4	13	7	142
208	98	11	4	43	17	255	146	42	22	53	29	143
112	63	108	59	112	63	3	3	3	3	3	3	144

Tabelle 4. Deutsche Studierende, Studienanfänger/-innen in Bayern im Wintersemester 2020/21

Lfd. Nr.	Hochschulart Hochschule	Deutsche					
		Insgesamt	Bayern	Baden-Württemberg	Berlin	Brandenburg	Bremen
Studierende insgesamt							
1	Hochschulen	343 668	260 799	31 091	2 140	1 109	426
Universitäten							
2	Universitäten zusammen	209 553	150 625	20 663	1 618	803	315
	darunter						
3	U Augsburg	18 391	14 286	2 593	65	37	15
4	U Bamberg	10 868	7 379	1 035	129	62	12
5	U Bayreuth	11 482	6 911	1 276	164	77	21
6	U Erlangen-Nürnberg	32 883	25 658	2 279	201	116	41
7	U München	42 328	31 340	3 426	343	128	70
8	TU München	29 231	20 976	2 960	241	89	63
9	U Passau	10 942	7 984	896	94	51	22
10	U Regensburg	19 504	16 825	802	114	62	20
11	U Würzburg	25 574	14 900	4 665	145	57	34
12	Kath. U Eichstätt-Ingolstadt	4 265	3 348	317	21	11	6
13	U der Bundeswehr München	3 720	767	381	99	109	11
Theologische Hochschulen							
14	Theologische Hochschulen zusammen	515	345	48	6	1	-
Kunsthochschulen							
15	Kunsthochschulen zusammen	2 497	1 871	218	42	5	4
Fachhochschulen							
16	Fachhochschulen zusammen	125 524	102 701	10 069	469	289	106
	darunter						
17	HaW Coburg	4 866	3 663	240	27	24	5
18	TH Ingolstadt	4 792	4 123	213	15	21	10
19	HaW München	15 932	13 848	923	47	27	9
20	TH Nürnberg	11 329	10 115	483	21	14	6
21	OTH Regensburg	10 017	9 186	302	22	12	4
22	TH Rosenheim	5 723	4 914	352	10	7	3
23	HaW Weißenstephan-Triesdorf	5 724	4 467	619	25	14	3
24	H f. Ökon. u. Managem. Essen (Augsb., München, Nbg.)	8 809	7 755	252	33	22	5
25	IUBH Intern. H Erfurt (Bad Reichenh., München, Nbg.) ¹⁾	2 314	1 774	128	20	7	5
26	H für angew. Managem. Ismaning	3 414	2 062	244	100	45	11
Verwaltungsfachhochschulen							
27	H für den öffentlichen Dienst in Bayern zusammen	5 579	5 257	93	5	11	1
Studienanfänger/-innen insgesamt							
28	Hochschulen	52 783	41 168	4 222	283	180	51
29	Universitäten zusammen	29 886	22 321	2 621	211	116	39
30	Theologische Hochschulen zusammen	68	58	2	1	-	-
31	Kunsthochschulen zusammen	200	162	11	4	1	1
32	Fachhochschulen zusammen	21 222	17 287	1 565	65	59	11
33	Hochschule für den öffentlichen Dienst in Bayern zusammen	1 407	1 340	23	2	4	-

¹⁾ Hochschulname hat sich ab WS 2020/21 geändert, vorher: Intern. H Erfurt (Bad Reichenh., München, Nbg.).

nach dem Land des Erwerbs der Hochschulzugangsberechtigung, Hochschularten und Hochschulen

Studierende												Lfd. Nr.
Hamburg	Hessen	Mecklenburg-Vorpommern	Niedersachsen	Nordrhein-Westfalen	Rheinland-Pfalz	Saarland	Sachsen	Sachsen-Anhalt	Schleswig-Holstein	Thüringen	Ausland	
Anzahl												
Studierende insgesamt												
1 608	9 294	564	5 379	11 760	4 163	788	3 312	832	2 045	3 160	5 198	1
Universitäten												
1 292	6 440	416	4 081	9 162	3 169	607	2 349	613	1 581	1 945	3 874	2
52	175	18	182	365	177	38	72	18	62	46	190	3
62	410	26	290	476	193	19	249	48	93	275	110	4
148	577	39	372	714	228	31	357	61	160	199	147	5
111	691	65	580	1 057	379	73	467	116	184	364	501	6
345	953	74	693	2 059	571	161	278	85	282	193	1 327	7
220	829	49	542	1 289	450	78	156	49	233	115	892	8
113	297	22	234	538	142	18	135	26	121	55	194	9
72	264	19	189	429	144	28	186	35	92	77	146	10
122	1 924	42	624	1 276	567	99	175	69	162	454	259	11
14	80	7	65	198	50	10	37	9	21	24	47	12
29	228	55	302	736	262	52	236	96	168	143	46	13
Theologische Hochschulen												
3	13	1	20	31	11	-	7	1	5	5	18	14
Kunsthochschulen												
15	51	7	30	84	35	6	37	11	14	17	50	15
Fachhochschulen												
296	2 770	137	1 228	2 451	939	171	874	193	442	1 145	1 244	16
9	75	17	77	113	28	7	103	18	23	418	19	17
6	54	3	54	94	44	11	37	14	22	31	40	18
38	154	13	128	266	82	19	62	16	36	57	207	19
19	93	12	82	129	53	5	75	22	21	104	75	20
15	81	7	55	94	58	10	48	9	20	27	67	21
13	70	5	55	120	45	11	19	6	15	15	63	22
6	118	11	87	141	82	14	39	6	29	35	28	23
20	98	16	82	186	52	4	55	14	22	45	148	24
12	41	6	33	88	17	3	18	3	19	107	33	25
67	114	14	115	365	81	26	45	17	67	14	27	26
Verwaltungsfachhochschulen												
2	20	3	20	32	9	4	45	14	3	48	12	27
Studienanfänger/-innen insgesamt												
271	1 352	82	611	1 493	503	91	470	115	311	613	967	28
197	801	60	388	1 072	348	55	309	81	222	308	737	29
-	-	-	1	1	1	-	1	-	-	-	3	30
-	4	1	-	2	2	1	0	-	1	2	8	31
73	542	20	219	413	149	35	157	32	87	290	218	32
1	5	1	3	5	3	-	3	2	1	13	1	33

Tabelle 5. Studierende in Bayern im Wintersemester 2020/21 nach Hochschulen und Ort des Erwerbs der Hochschulzugangsberechtigung (Regierungsbezirke)

Hochschule	Tr ¹⁾	Studierende mit Erwerb der Hochschulzugangsberechtigung in Bayern							
		insgesamt	davon in ...						Schwaben
			Oberbayern	Niederbayern	Oberpfalz	Oberfranken	Mittelfranken	Unterfranken	
Anzahl									
Hochschulen zusammen		272 110	109 272	24 569	23 178	20 504	40 812	21 621	32 154
U Augsburg	L	14 841	4 678	197	103	109	264	148	9 342
U Bamberg	L	7 528	785	194	380	3 202	1 543	1 069	355
U Bayreuth	L	6 992	1 006	154	824	3 256	1 029	465	258
U Erlangen-Nürnberg	L	26 493	2 125	621	1 783	3 054	16 699	1 246	965
U München	L	33 225	26 835	1 716	720	383	577	433	2 561
TU München	L	22 154	16 389	1 758	748	285	648	360	1 966
H für Politik München	L	274	237	9	3	1	5	5	14
U Passau	L	8 151	3 189	3 535	454	194	280	134	365
U Regensburg	L	17 127	4 335	4 300	6 388	567	632	235	670
U Würzburg	L	15 129	1 147	364	509	1 239	1 974	8 781	1 115
Kath. U Eichstätt-Ingolstadt	K	3 410	1 844	199	209	114	523	94	427
U der Bundeswehr München	B	794	346	75	57	67	88	63	98
H für Philosophie München (rk).....	K	207	40	8	15	18	109	7	10
Augustana-H Neuendettelsau (ev).....	K	77	11	6	2	17	27	6	8
H für Musik und Theater München	L	603	422	45	19	17	13	13	74
Akademie der Bildenden Künste München	L	580	520	18	3	3	3	4	29
H für Fernsehen und Film München	L	170	138	6	1	3	7	2	13
H für Musik Nürnberg	L	207	40	8	15	18	109	7	10
Akademie der Bildenden Künste Nürnberg	L	223	44	22	26	13	89	14	15
H für Musik Würzburg	L	230	26	4	16	21	36	88	39
H für evang. Kirchenmusik Bayreuth	K	19	1	–	–	10	6	1	1
H für kath. Kirchenmusik und Musikpäd., Rgb.	K	91	15	23	37	7	2	3	4
OTH Amberg-Weiden	L	2 933	202	92	2 101	216	237	31	54
HaW Ansbach	L	2 804	268	38	124	99	2 000	149	126
TH Aschaffenburg	L	1 619	39	13	10	24	30	1 477	26
HaW Augsburg	L	5 166	1 105	81	45	24	99	54	3 758
HaW Coburg	L	3 860	235	32	89	2 469	451	493	91
TH Deggendorf	L	5 093	690	3 439	611	85	124	39	105
HaW Hof	L	2 131	155	36	158	1 456	203	70	53
TH Ingolstadt	L	4 432	3 114	253	211	90	332	74	358
HaW Kempten	L	3 954	645	37	46	45	89	57	3 035
HaW Landshut	L	3 975	1 696	1 896	191	28	48	32	84
HaW München	L	15 218	12 933	531	216	98	178	120	1 142
HaW Neu-Ulm	L	1 488	147	12	8	10	33	21	1 257
TH Nürnberg	L	10 619	637	159	845	977	7 305	376	320
OTH Regensburg	L	9 415	1 953	2 092	4 426	256	310	81	297
TH Rosenheim	L	5 113	4 385	309	82	48	81	43	165
HaW Weihenstephan-Triesdorf	L	4 517	1 717	661	349	243	819	192	536
HaW Würzburg-Schweinfurt	L	5 751	266	66	105	316	497	4 283	218
Kath. Stiftungshochschule München	K	2 009	1 637	80	33	16	19	17	207
Evang. H Nürnberg	K	1 197	98	23	115	154	680	61	66
H f. Ökon. u. Managem. Essen (Augsb., München, Nbg.)	P	8 568	6 090	153	162	192	1 290	56	625
IUBH Intern. H Erfurt (Bad Reichenh., München, Nbg.) ²⁾	P	1 872	1 149	66	69	88	309	44	147
FH des Mittelstandes Bielefeld (Bamberg)	P	206	13	2	6	89	65	27	4
Wilhelm-Löhe-HaW Fürth	P	272	41	7	26	29	128	31	10
H für angew. Managem. Ismaning	P	2 156	1 542	143	116	36	138	33	148
Dt. H für Gesundh. u. Sport Berlin (Ismaning)	P	347	251	23	7	7	27	2	30
H Fresenius Idstein (München)	P	1 693	1 174	335	19	9	23	10	123
H Macromedia für a. W. Stuttgart (München)	P	581	472	20	10	5	13	7	54

Noch: **Tabelle 5. Studierende in Bayern im Wintersemester 2020/21 nach Hochschulen und Ort des Erwerbs der Hochschulzugangsberechtigung (Regierungsbezirke)**

Hochschule	Tr ¹⁾	Studierende mit Erwerb der Hochschulzugangsberechtigung in Bayern							
		insgesamt	davon in ...						
			Oberbayern	Niederbayern	Oberpfalz	Oberfranken	Mittelfranken	Unterfranken	Schwaben
Anzahl									
ISM Dortmund (München)	P	365	298	8	11	5	7	8	28
Munich Business School München	P	133	99	2	2	2	4	2	22
HaW der Bayer. Wirtschaft München (HDBW)	P	420	350	7	8	23	8	8	16
Intern. H SDI München	P	83	65	2	1	2	2	1	10
Mediadesign H Berlin (München)	P	219	187	7	5	1	2	1	16
IB-H für Gesundheit und Soziales Berlin (München) ³⁾	P	34	15	1	1	3	5	3	6
H für den öffentl. Dienst in Bayern.....	L	5 272	1 254	682	664	772	690	543	667

¹⁾ Träger der Hochschule (L = Land, B = Bund, K = Kirchlich, P = Privat). - ²⁾ Hochschulname hat sich ab WS 2020/21 geändert, vorher: Intern. H Erfurt (Bad Reichenh., München, Nbg.). - ³⁾ Hochschulname hat sich ab WS 2020/21 geändert, vorher: IB - Hochschule Berlin in München.

Tabelle 6. Studierende in Bayern im Wintersemester 2020/21 nach Ort des Erwerbs der Hochschulzugangsberechtigung (kreisfreie Städte und Landkreise) und Hochschularten

Kreis-schl.-Nr.	Ort des Erwerbs der HZB	Studierende mit Erwerb der Hochschulzugangsberechtigung in Bayern			
		insgesamt	davon		
			wissenschaftliche Hochschulen	Staatliche Fachhochschulen und Verwaltungsfachhochschulen	Nichtstaatliche Fachhochschulen
09	Bayern	272 110	158 595	93 360	20 155
Regierungsbezirk Oberbayern					
Kreisfreie Städte					
161	Ingolstadt, Stadt	5 246	2 490	2 526	230
162	München, Landeshauptstadt	32 048	19 795	9 667	2 586
163	Rosenheim, Stadt	2 918	1 383	1 401	134
	Zusammen	40 212	23 668	13 594	2 950
Landkreise					
171	Altötting	2 855	1 433	1 286	136
172	Berchtesgadener Land	975	571	352	52
173	Bad Tölz-Wolfratshausen	3 201	1 847	935	419
174	Dachau	2 572	1 566	655	351
175	Ebersberg	2 948	2 175	534	239
176	Eichstätt	1 817	1 190	577	50
177	Erding	3 375	1 724	1 162	489
178	Freising	4 040	2 302	1 401	337
179	Fürstentfeldbruck	6 492	3 827	1 820	845
180	Garmisch-Partenkirchen	1 359	969	273	117
181	Landsberg am Lech	2 962	1 798	962	202
182	Miesbach	1 865	1 008	644	213
183	Mühlendorf a.Inn	1 587	959	551	77
184	München	16 769	9 641	1 417	5 711
185	Neuburg-Schrobenhausen	1 845	966	809	70
186	Pfaffenhofen a.d. Ilm	1 923	1 023	776	124
187	Rosenheim	3 595	2 012	1 210	373
188	Starnberg	3 018	2 181	512	325
189	Traunstein	3 217	1 869	1 196	152
190	Weilheim-Schongau	2 645	1 621	775	249
	Zusammen	69 060	40 682	17 847	10 531
1	Oberbayern	109 272	64 350	31 441	13 481
Regierungsbezirk Niederbayern					
Kreisfreie Städte					
261	Landshut, Stadt	3 894	1 745	2 051	98
262	Passau, Stadt	2 545	1 517	990	38
263	Straubing, Stadt	2 311	1 238	1 020	53
	Zusammen	8 750	4 500	4 061	189
Landkreise					
271	Deggendorf	2 722	1 337	1 346	39
272	Freyung-Grafenau	1 277	749	500	28
273	Kelheim	2 279	1 256	972	51
274	Landshut	1 517	807	603	107
275	Passau	2 175	1 354	489	332
276	Regen	990	530	438	22
277	Rottal-Inn	2 111	1 164	886	61
278	Straubing-Bogen	1 381	849	508	24
279	Dingolfing-Landau	1 367	715	626	26
	Zusammen	15 819	8 761	6 368	690
2	Niederbayern	24 569	13 261	10 429	879

Noch: **Tabelle 6. Studierende in Bayern im Wintersemester 2020/21 nach Ort des Erwerbs der Hochschulzugangsberechtigung (kreisfreie Städte und Landkreise) und Hochschularten**

Kreis-schl.-Nr.	Ort des Erwerbs der HZB	Studierende mit Erwerb der Hochschulzugangsberechtigung in Bayern			
		insgesamt	davon		
			wissenschaftliche Hochschulen	Staatliche Fachhochschulen und Verwaltungsfachhochschulen	Nichtstaatliche Fachhochschulen
Regierungsbezirk Oberpfalz					
Kreisfreie Städte					
361	Amberg, Stadt	2 031	965	1 006	60
362	Regensburg, Stadt	7 208	3 952	3 156	100
363	Weiden i.d.OPf., Stadt	2 509	1 219	1 244	46
	Zusammen	11 748	6 136	5 406	206
Landkreise					
371	Amberg-Sulzbach	773	423	340	10
372	Cham	2 011	1 100	865	46
373	Neumarkt i.d.OPf.	3 124	1 593	1 332	199
374	Neustadt a.d.Waldnaab	782	517	257	8
375	Regensburg	1 417	755	579	83
376	Schwandorf	2 773	1 464	1 279	30
377	Tirschenreuth	550	318	223	9
	Zusammen	11 430	6 170	4 875	385
3	Oberpfalz	23 178	12 306	10 281	591
Regierungsbezirk Oberfranken					
Kreisfreie Städte					
461	Bamberg, Stadt	4 392	3 221	1 083	88
462	Bayreuth, Stadt	2 907	1 997	852	58
463	Coburg, Stadt	2 316	900	1 382	34
464	Hof, Stadt	1 871	759	1 075	37
	Zusammen	11 486	6 877	4 392	217
Landkreise					
471	Bamberg	335	154	105	76
472	Bayreuth	943	692	170	81
473	Coburg	408	284	87	37
474	Forchheim	2 039	1 407	518	114
475	Hof	723	462	233	28
476	Kronach	906	577	302	27
477	Kulmbach	1 356	731	583	42
478	Lichtenfels	776	528	231	17
479	Wunsiedel i.Fichtelgebirge	1 532	875	635	22
	Zusammen	9 018	5 710	2 864	444
4	Oberfranken	20 504	12 587	7 256	661
Regierungsbezirk Mittelfranken					
Kreisfreie Städte					
561	Ansbach, Stadt	2 499	1 162	1 188	149
562	Erlangen, Stadt	4 962	3 592	1 127	243
563	Fürth, Stadt	3 090	1 752	1 209	129
564	Nürnberg, Stadt	14 580	7 913	5 292	1 375
565	Schwabach, Stadt	1 239	869	313	57
	Zusammen	26 370	15 288	9 129	1 953
Landkreise					
571	Ansbach	2 293	1 312	871	110
572	Erlangen-Höchststadt	2 669	2 007	566	96
573	Fürth	1 967	1 400	420	147
574	Nürnberger Land	2 446	1 620	714	112

Noch: **Tabelle 6. Studierende in Bayern im Wintersemester 2020/21 nach Ort des Erwerbs der Hochschulzugangsberechtigung (kreisfreie Städte und Landkreise) und Hochschularten**

Kreis-schl.-Nr.	Ort des Erwerbs der HZB	Studierende mit Erwerb der Hochschulzugangsberechtigung in Bayern			
		insgesamt	davon		
			wissenschaftliche Hochschulen	Staatliche Fachhochschulen und Verwaltungsfachhochschulen	Nichtstaatliche Fachhochschulen

Noch: Regierungsbezirk Mittelfranken

Landkreise					
575	Neustadt a.d.Aisch-Bad Windsheim	1 494	936	487	71
576	Roth	1 360	861	422	77
577	Weißenburg-Gunzenhausen	2 213	1 142	917	154
	Zusammen	14 442	9 278	4 397	767
5	Mittelfranken	40 812	24 566	13 526	2 720

Regierungsbezirk Unterfranken

Kreisfreie Städte					
661	Aschaffenburg, Stadt	1 702	763	922	17
662	Schweinfurt, Stadt	3 015	1 585	1 405	25
663	Würzburg, Stadt	5 801	3 736	2 006	59
	Zusammen	10 518	6 084	4 333	101
Landkreise					
671	Aschaffenburg	866	547	310	9
672	Bad Kissingen	1 116	771	326	19
673	Rhön-Grabfeld	1 258	730	511	17
674	Haßberge	1 062	739	301	22
675	Kitzingen	2 503	1 670	786	47
676	Miltenberg	1 023	577	436	10
677	Main-Spessart	2 012	1 280	717	15
678	Schweinfurt	346	175	147	24
679	Würzburg	917	602	268	47
	Zusammen	11 103	7 091	3 802	210
6	Unterfranken	21 621	13 175	8 135	311

Regierungsbezirk Schwaben

Kreisfreie Städte					
761	Augsburg, Stadt	7 991	4 980	2 763	248
762	Kaufbeuern, Stadt	1 729	929	713	87
763	Kempten (Allgäu), Stadt	2 208	923	1 225	60
764	Memmingen, Stadt	1 347	647	656	44
	Zusammen	13 275	7 479	5 357	439
Landkreise					
771	Aichach-Friedberg	2 196	1 136	976	84
772	Augsburg	4 370	2 542	1 282	546
773	Dillingen a.d.Donau	1 322	930	344	48
774	Günzburg	1 948	1 256	618	74
775	Neu-Ulm	1 746	805	897	44
776	Lindau-Bodensee	756	493	241	22
777	Ostallgäu	1 362	827	491	44
778	Unterallgäu	1 537	919	547	71
779	Donau-Ries	2 479	1 427	959	93
780	Oberallgäu	1 163	536	580	47
	Zusammen	18 879	10 871	6 935	1 073
7	Schwaben	32 154	18 350	12 292	1 512

Tabelle 7. Deutsche Studierende im Wintersemester 2020/21 nach den Ländern des Studienortes,

Lfd. Nr.	Land des Studienortes	Geschlecht	Studierende	davon Erwerb der Hochschul						
				Baden-Württemberg	Bayern	Berlin	Brandenburg	Bremen	Hamburg	Hessen
Universitäten										
1	Baden-Württemberg	m	72 415	49 244	4 830	612	235	150	551	3 491
2		w	68 024	44 353	5 307	604	251	124	564	3 705
3		i	140 439	93 597	10 137	1 216	486	274	1 115	7 196
4	Bayern	m	97 609	9 471	69 504	818	398	154	684	2 944
5		w	111 944	11 192	81 121	800	405	161	608	3 496
6		i	209 553	20 663	150 625	1 618	803	315	1 292	6 440
7	Berlin	m	47 937	3 524	2 698	21 791	5 096	313	748	1 626
8		w	51 718	3 602	2 872	22 032	5 631	333	961	1 921
9		i	99 655	7 126	5 570	43 823	10 727	646	1 709	3 547
10	Brandenburg	m	13 128	487	440	4 448	4 277	47	145	319
11		w	15 875	609	487	5 650	4 515	59	183	367
12		i	29 003	1 096	927	10 098	8 792	106	328	686
13	Bremen	m	7 559	156	89	50	43	2 825	257	89
14		w	8 520	199	111	120	59	2 831	433	177
15		i	16 079	355	200	170	102	5 656	690	266
16	Hamburg	m	24 318	782	607	359	241	259	9 872	607
17		w	24 608	932	759	458	274	272	9 871	715
18		i	48 926	1 714	1 366	817	515	531	19 743	1 322
19	Hessen	m	61 603	3 776	2 874	515	243	156	419	38 762
20		w	66 801	4 710	2 859	638	283	194	474	39 594
21		i	128 404	8 486	5 733	1 153	526	350	893	78 356
22	Mecklenburg-Vorpommern	m	9 320	278	216	530	881	42	243	173
23		w	11 521	434	260	786	1 286	64	282	230
24		i	20 841	712	476	1 316	2 167	106	525	403
25	Niedersachsen	m	56 067	1 191	916	613	359	1 135	1 780	2 053
26		w	65 002	1 610	1 228	874	498	1 645	2 306	2 452
27		i	121 069	2 801	2 144	1 487	857	2 780	4 086	4 505
28	Nordrhein-Westfalen	m	212 854	8 000	6 790	2 237	1 056	843	1 902	5 654
29		w	224 375	7 878	6 245	2 550	1 200	874	1 967	5 991
30		i	437 229	15 878	13 035	4 787	2 256	1 717	3 869	11 645
31	Rheinland-Pfalz	m	28 906	2 278	799	202	95	66	178	3 917
32		w	38 881	3 734	1 188	353	160	86	217	5 832
33		i	67 787	6 012	1 987	555	255	152	395	9 749
34	Saarland	m	6 081	398	203	55	15	13	44	167
35		w	6 642	518	227	63	21	17	40	196
36		i	12 723	916	430	118	36	30	84	363
37	Sachsen	m	30 207	1 557	1 867	764	1 755	137	260	884
38		w	32 918	1 661	1 935	1 058	1 973	144	310	1 032
39		i	63 125	3 218	3 802	1 822	3 728	281	570	1 916
40	Sachsen-Anhalt	m	13 859	536	519	540	690	67	145	353
41		w	15 200	553	558	748	864	65	160	398
42		i	29 059	1 089	1 077	1 288	1 554	132	305	751
43	Schleswig-Holstein	m	15 255	305	207	179	123	134	1 248	230
44		w	21 277	523	418	377	231	200	2 040	454
45		i	36 532	828	625	556	354	334	3 288	684
46	Thüringen	m	12 386	716	1 106	393	437	42	141	651
47		w	15 104	936	1 277	554	580	54	169	792
48		i	27 490	1 652	2 383	947	1 017	96	310	1 443
49	Deutschland	m	709 504	82 699	93 665	34 106	15 944	6 383	18 617	61 920
50		w	778 410	83 444	106 852	37 665	18 231	7 123	20 585	67 352
51		i	1 487 914	166 143	200 517	71 771	34 175	13 506	39 202	129 272
Pädagogische Hochschulen										
52	Baden-Württemberg	m	5 513	4 853	100	9	9	6	10	158
53		w	19 333	16 369	450	42	27	10	45	673
54		i	24 846	21 222	550	51	36	16	55	831
55	Deutschland	m	5 513	4 853	100	9	9	6	10	158
56		w	19 333	16 369	450	42	27	10	45	673
57		i	24 846	21 222	550	51	36	16	55	831

den Ländern des Erwerbs der Hochschulzugangsberechtigung sowie den Hochschularten

zugangsberechtigung in ...											Lfd. Nr.
Mecklenburg-Vorpommern	Niedersachsen	Nordrhein-Westfalen	Rheinland-Pfalz	Saarland	Sachsen	Sachsen-Anhalt	Schleswig-Holstein	Thüringen	Ausland	ohne Angabe	
Universitäten											
183	1 629	3 961	4 128	590	425	187	679	290	1 230	–	1
160	1 540	3 838	4 164	578	447	176	535	350	1 328	–	2
343	3 169	7 799	8 292	1 168	872	363	1 214	640	2 558	–	3
210	2 006	4 630	1 559	282	1 049	304	851	828	1 917	–	4
206	2 075	4 532	1 610	325	1 300	309	730	1 117	1 957	–	5
416	4 081	9 162	3 169	607	2 349	613	1 581	1 945	3 874	–	6
809	2 249	3 843	873	195	830	620	901	495	1 325	1	7
976	2 478	4 497	943	208	1 129	749	1 070	669	1 647	–	8
1 785	4 727	8 340	1 816	403	1 959	1 369	1 971	1 164	2 972	1	9
275	491	704	126	32	485	274	198	190	190	–	10
396	668	896	166	55	658	409	274	220	263	–	11
671	1 159	1 600	292	87	1 143	683	472	410	453	–	12
53	3 044	485	47	10	29	28	257	17	80	–	13
70	3 116	694	75	13	57	52	393	25	95	–	14
123	6 160	1 179	122	23	86	80	650	42	175	–	15
415	3 520	2 021	305	53	241	160	4 329	150	397	–	16
517	3 500	1 978	302	69	210	148	4 062	153	388	–	17
932	7 020	3 999	607	122	451	308	8 391	303	785	–	18
169	2 675	5 768	3 340	333	408	254	589	586	736	–	19
209	3 247	7 258	3 562	450	549	361	684	891	838	–	20
378	5 922	13 026	6 902	783	957	615	1 273	1 477	1 574	–	21
4 125	617	541	80	20	323	268	803	103	77	–	22
4 400	811	669	108	23	523	392	943	201	109	–	23
8 525	1 428	1 210	188	43	846	660	1 746	304	186	–	24
374	36 098	6 508	490	91	361	628	2 384	525	561	–	25
538	38 938	8 580	666	97	544	860	2 858	599	709	–	26
912	75 036	15 088	1 156	188	905	1 488	5 242	1 124	1 270	–	27
760	10 198	158 871	6 720	963	1 526	858	2 457	988	3 031	–	28
803	10 935	169 123	6 754	1 000	1 670	910	2 259	1 022	3 194	–	29
1 563	21 133	327 994	13 474	1 963	3 196	1 768	4 716	2 010	6 225	–	30
54	594	3 212	14 810	1 807	134	62	233	129	336	–	31
112	950	4 742	17 221	2 931	231	129	307	221	467	–	32
166	1 544	7 954	32 031	4 738	365	191	540	350	803	–	33
13	111	392	801	3 655	32	13	43	24	102	–	34
16	153	512	1 001	3 596	50	17	52	32	131	–	35
29	264	904	1 802	7 251	82	30	95	56	233	–	36
673	1 298	1 495	384	77	14 124	1 789	413	2 434	296	–	37
767	1 471	1 663	448	77	14 531	2 190	499	2 841	318	–	38
1 440	2 769	3 158	832	154	28 655	3 979	912	5 275	614	–	39
251	1 671	772	169	25	1 728	5 281	238	769	105	–	40
310	1 622	763	186	29	2 517	5 027	286	1 007	107	–	41
561	3 293	1 535	355	54	4 245	10 308	524	1 776	212	–	42
311	1 462	779	117	17	90	64	9 783	65	141	–	43
547	2 420	1 389	191	32	158	135	11 863	104	195	–	44
858	3 882	2 168	308	49	248	199	21 646	169	336	–	45
183	676	779	235	36	1 278	636	249	4 727	101	–	46
283	898	873	274	36	1 773	945	271	5 273	116	–	47
466	1 574	1 652	509	72	3 051	1 581	520	10 000	217	–	48
8 858	68 339	194 761	34 184	8 186	23 063	11 426	24 407	12 320	10 625	1	49
10 310	74 822	212 007	37 671	9 519	26 347	12 809	27 086	14 725	11 862	–	50
19 168	143 161	406 768	71 855	17 705	49 410	24 235	51 493	27 045	22 487	1	51
Pädagogische Hochschulen											
4	51	102	118	24	12	9	14	9	25	–	52
19	187	348	706	153	54	23	51	41	135	–	53
23	238	450	824	177	66	32	65	50	160	–	54
4	51	102	118	24	12	9	14	9	25	–	55
19	187	348	706	153	54	23	51	41	135	–	56
23	238	450	824	177	66	32	65	50	160	–	57

Noch: **Tabelle 7. Deutsche Studierende im Wintersemester 2020/21 nach den Ländern des Studienortes,**

Lfd. Nr.	Land des Studienortes	Geschlecht	Studierende	davon Erwerb der Hochschul						
				Baden-Württemberg	Bayern	Berlin	Brandenburg	Bremen	Hamburg	Hessen
Theologische Hochschulen										
58	Bayern	m	260	20	178	1	1	–	1	8
59		w	255	28	167	5	–	–	2	5
60		i	515	48	345	6	1	–	3	13
61	Hessen	m	355	61	27	12	5	–	4	96
62		w	298	45	24	5	1	1	5	84
63		i	653	106	51	17	6	1	9	180
64	Nordrhein-	m	207	10	7	4	1	1	1	3
65	Westfalen	w	147	3	8	–	2	1	5	1
66		i	354	13	15	4	3	2	6	4
67	Rheinland-	m	202	11	21	1	1	–	–	9
68	Pfalz	w	310	19	14	–	2	–	1	24
69		i	512	30	35	1	3	–	1	33
70	Sachsen-	m	36	6	2	3	–	–	–	3
71	Anhalt	w	38	6	6	2	–	–	–	2
72		i	74	12	8	5	–	–	–	5
73	Deutschland	m	1 060	108	235	21	8	1	6	119
74		w	1 048	101	219	12	5	2	13	116
75		i	2 108	209	454	33	13	3	19	235
Kunsthochschulen										
76	Baden-	m	1 346	946	111	13	7	1	6	47
77	Württemberg	w	1 625	1 074	126	22	8	1	15	68
78		i	2 971	2 020	237	35	15	2	21	115
79	Bayern	m	1 189	111	868	24	4	1	8	24
80		w	1 308	107	1 003	18	1	3	7	27
81		i	2 497	218	1 871	42	5	4	15	51
82	Berlin	m	1 498	149	134	509	91	10	44	72
83		w	2 236	199	184	816	124	17	62	96
84		i	3 734	348	318	1 325	215	27	106	168
85	Bremen	m	227	15	12	2	5	68	11	4
86		w	305	17	20	10	7	54	12	11
87		i	532	32	32	12	12	122	23	15
88	Hamburg	m	603	58	52	22	5	6	169	19
89		w	929	90	83	62	6	10	216	47
90		i	1 532	148	135	84	11	16	385	66
91	Hessen	m	518	49	32	5	1	3	3	309
92		w	649	74	49	14	–	2	8	352
93		i	1 167	123	81	19	1	5	11	661
94	Mecklenburg-	m	129	2	2	14	10	2	2	3
95	Vorpommern	w	229	13	9	26	18	1	3	6
96		i	358	15	11	40	28	3	5	9
97	Niedersachsen	m	767	35	34	28	12	12	16	27
98		w	1 195	49	38	49	16	9	30	37
99		i	1 962	84	72	77	28	21	46	64
100	Nordrhein-	m	2 298	170	122	29	15	12	24	94
101	Westfalen	w	3 081	283	154	57	21	13	32	135
102		i	5 379	453	276	86	36	25	56	229
103	Saarland	m	268	28	12	1	3	–	2	3
104		w	359	34	18	6	–	–	–	10
105		i	627	62	30	7	3	–	2	13
106	Sachsen	m	895	56	77	65	38	6	15	35
107		w	1 236	103	117	85	54	5	33	41
108		i	2 131	159	194	150	92	11	48	76
109	Sachsen-	m	328	29	30	32	6	3	9	10
110	Anhalt	w	700	59	97	80	25	7	13	25
111		i	1 028	88	127	112	31	10	22	35
112	Schleswig-	m	230	18	7	4	2	1	31	5
113	Holstein	w	477	30	17	24	7	7	65	12
114		i	707	48	24	28	9	8	96	17

den Ländern des Erwerbs der Hochschulzugangsberechtigung sowie den Hochschularten

zugangsberechtigung in ...											Lfd. Nr.
Mecklenburg-Vorpommern	Niedersachsen	Nordrhein-Westfalen	Rheinland-Pfalz	Saarland	Sachsen	Sachsen-Anhalt	Schleswig-Holstein	Thüringen	Ausland	ohne Angabe	
Theologische Hochschulen											
1	11	14	7	–	2	1	4	2	9	–	58
–	9	17	4	–	5	–	1	3	9	–	59
1	20	31	11	–	7	1	5	5	18	–	60
1	33	54	19	7	14	2	8	3	9	–	61
1	23	62	15	1	13	2	6	2	8	–	62
2	56	116	34	8	27	4	14	5	17	–	63
–	20	153	2	–	2	–	2	–	1	–	64
–	14	103	5	1	2	1	–	1	–	–	65
–	34	256	7	1	4	1	2	1	1	–	66
1	5	37	86	21	2	–	–	3	4	–	67
–	6	65	127	39	3	–	1	4	5	–	68
1	11	102	213	60	5	–	1	7	9	–	69
–	1	6	–	–	2	5	–	1	7	–	70
–	2	8	–	–	1	8	–	2	1	–	71
–	3	14	–	–	3	13	–	3	8	–	72
3	70	264	114	28	22	8	14	9	30	–	73
1	54	255	151	41	24	11	8	12	23	–	74
4	124	519	265	69	46	19	22	21	53	–	75
Kunsthochschulen											
3	22	55	73	9	9	4	9	11	20	–	76
10	32	73	84	7	26	10	21	17	31	–	77
13	54	128	157	16	35	14	30	28	51	–	78
3	12	49	21	4	14	7	5	10	24	–	79
4	18	35	14	2	23	4	9	7	26	–	80
7	30	84	35	6	37	11	14	17	50	–	81
25	80	155	33	5	47	22	44	13	65	–	82
36	129	228	39	5	76	34	55	24	112	–	83
61	209	383	72	10	123	56	99	37	177	–	84
1	62	25	3	–	6	4	5	2	2	–	85
2	76	46	2	–	12	7	22	3	4	–	86
3	138	71	5	–	18	11	27	5	6	–	87
5	74	69	12	1	13	4	62	9	23	–	88
12	113	94	33	4	23	14	77	10	35	–	89
17	187	163	45	5	36	18	139	19	58	–	90
4	9	34	41	3	9	2	6	1	7	–	91
3	12	45	53	3	10	1	6	4	13	–	92
7	21	79	94	6	19	3	12	5	20	–	93
50	7	8	–	–	4	6	13	3	3	–	94
74	20	10	3	–	12	10	16	3	5	–	95
124	27	18	3	–	16	16	29	6	8	–	96
8	445	67	16	1	18	10	24	5	9	–	97
14	734	104	9	3	20	33	27	8	15	–	98
22	1 179	171	25	4	38	43	51	13	24	–	99
6	93	1 452	117	20	26	14	20	17	67	–	100
13	125	1 834	166	33	48	18	53	27	68	1	101
19	218	3 286	283	53	74	32	73	44	135	1	102
–	5	9	35	158	4	–	1	1	6	–	103
–	9	12	74	177	5	1	2	1	10	–	104
–	14	21	109	335	9	1	3	2	16	–	105
22	47	62	27	1	310	46	18	59	11	–	106
34	64	86	22	4	389	71	30	81	17	–	107
56	111	148	49	5	699	117	48	140	28	–	108
11	19	19	2	1	62	66	4	23	2	–	109
19	39	42	13	2	110	112	10	38	9	–	110
30	58	61	15	3	172	178	14	61	11	–	111
6	17	16	2	3	7	1	104	2	4	–	112
8	50	38	5	1	9	8	179	4	12	1	113
14	67	54	7	4	16	9	283	6	16	1	114

Noch: **Tabelle 7. Deutsche Studierende im Wintersemester 2020/21 nach den Ländern des Studienortes,**

Lfd. Nr.	Land des Studienortes	Geschlecht	Studierende	davon Erwerb der Hochschul						
				Baden-Württemberg	Bayern	Berlin	Brandenburg	Bremen	Hamburg	Hessen
Noch: Kunsthochschulen										
115	Thüringen	m	187	11	30	12	8	3	2	9
116		w	240	29	46	22	10	1	3	12
117		i	427	40	76	34	18	4	5	21
118	Deutschland	m	10 483	1 677	1 523	760	207	128	342	661
119		w	14 569	2 161	1 961	1 291	297	130	499	879
120		i	25 052	3 838	3 484	2 051	504	258	841	1 540
Fachhochschulen (ohne Verwaltungsfachhochschulen)										
121	Baden-Württemberg	m	79 345	59 497	5 695	348	282	105	236	2 706
122		w	60 592	43 384	4 886	316	268	93	226	2 263
123		i	139 937	102 881	10 581	664	550	198	462	4 969
124	Bayern	m	69 470	5 043	57 796	243	140	59	146	1 537
125		w	56 054	5 026	44 905	226	149	47	150	1 233
126		i	125 524	10 069	102 701	469	289	106	296	2 770
127	Berlin	m	26 139	1 032	1 042	14 600	3 637	128	265	536
128		w	26 353	1 146	1 137	13 634	3 719	119	310	606
129		i	52 492	2 178	2 179	28 234	7 356	247	575	1 142
130	Brandenburg	m	6 167	198	179	1 750	2 637	12	58	112
131		w	5 142	202	208	1 538	1 626	24	68	121
132		i	11 309	400	387	3 288	4 263	36	126	233
133	Bremen	m	6 998	146	157	61	54	2 620	156	131
134		w	6 854	263	223	100	86	2 152	147	194
135		i	13 852	409	380	161	140	4 772	303	325
136	Hamburg	m	23 214	1 237	1 300	290	218	277	8 567	708
137		w	26 992	1 515	1 606	508	377	302	8 457	1 055
138		i	50 206	2 752	2 906	798	595	579	17 024	1 763
139	Hessen	m	48 456	3 290	2 980	307	283	106	282	31 178
140		w	42 142	3 431	2 692	398	327	95	392	23 599
141		i	90 598	6 721	5 672	705	610	201	674	54 777
142	Mecklenburg-Vorpommern	m	6 643	357	346	260	462	35	275	218
143		w	6 490	294	282	331	574	38	215	214
144		i	13 133	651	628	591	1 036	73	490	432
145	Niedersachsen	m	32 171	532	458	184	185	431	479	604
146		w	26 176	659	586	225	151	424	409	554
147		i	58 347	1 191	1 044	409	336	855	888	1 158
148	Nordrhein-Westfalen	m	119 936	2 402	1 814	389	313	216	330	1 725
149		w	95 385	2 472	1 837	447	319	241	402	1 854
150		i	215 321	4 874	3 651	836	632	457	732	3 579
151	Rheinland-Pfalz	m	19 298	2 144	502	70	50	26	57	1 806
152		w	15 884	2 385	494	60	33	24	42	1 959
153		i	35 182	4 529	996	130	83	50	99	3 765
154	Saarland	m	6 795	713	474	130	92	37	111	374
155		w	5 710	720	478	120	97	26	87	301
156		i	12 505	1 433	952	250	189	63	198	675
157	Sachsen	m	13 122	593	919	205	499	34	84	290
158		w	9 666	455	785	156	362	30	69	230
159		i	22 788	1 048	1 704	361	861	64	153	520
160	Sachsen-Anhalt	m	7 718	244	244	159	279	22	62	165
161		w	7 633	267	289	223	328	28	67	197
162		i	15 351	511	533	382	607	50	129	362
163	Schleswig-Holstein	m	13 392	190	136	82	100	87	1 489	121
164		w	7 795	156	114	61	74	44	736	116
165		i	21 187	346	250	143	174	131	2 225	237
166	Thüringen	m	21 038	2 241	2 670	475	450	138	349	1 437
167		w	33 089	3 714	3 982	941	824	223	585	2 050
168		i	54 127	5 955	6 652	1 416	1 274	361	934	3 487
169	Deutschland	m	499 902	79 859	76 712	19 553	9 681	4 333	12 946	43 648
170		w	431 957	66 089	64 504	19 284	9 314	3 910	12 362	36 546
171		i	931 859	145 948	141 216	38 837	18 995	8 243	25 308	80 194

den Ländern des Erwerbs der Hochschulzugangsberechtigung sowie den Hochschularten

zugangsberechtigung in ...											Lfd. Nr.
Mecklenburg-Vorpommern	Niedersachsen	Nordrhein-Westfalen	Rheinland-Pfalz	Saarland	Sachsen	Sachsen-Anhalt	Schleswig-Holstein	Thüringen	Ausland	ohne Angabe	
Noch: Kunsthochschulen											
6	3	9	6	–	28	15	7	36	2	–	115
7	13	9	2	2	24	11	4	38	7	–	116
13	16	18	8	2	52	26	11	74	9	–	117
150	895	2 029	388	206	557	201	322	192	245	–	118
236	1 434	2 656	519	243	787	334	511	265	364	2	119
386	2 329	4 685	907	449	1 344	535	833	457	609	2	120
Fachhochschulen (ohne Verwaltungsfachhochschulen)											
153	1 279	3 073	3 405	303	525	261	511	322	644	–	121
134	1 183	2 669	2 796	299	536	219	381	337	602	–	122
287	2 462	5 742	6 201	602	1 061	480	892	659	1 246	–	123
72	684	1 327	478	92	358	109	220	536	630	–	124
65	544	1 124	461	79	516	84	222	609	614	–	125
137	1 228	2 451	939	171	874	193	442	1 145	1 244	–	126
471	928	1 247	270	67	448	378	343	226	521	–	127
525	1 049	1 426	295	74	619	461	422	302	509	–	128
996	1 977	2 673	565	141	1 067	839	765	528	1 030	–	129
140	218	277	50	12	159	143	93	73	56	–	130
142	238	312	62	17	192	131	91	113	57	–	131
282	456	589	112	29	351	274	184	186	113	–	132
42	2 640	533	57	13	55	45	185	31	72	–	133
65	2 213	753	89	18	90	80	253	64	64	–	134
107	4 853	1 286	146	31	145	125	438	95	136	–	135
384	3 463	2 188	360	83	251	162	3 288	183	255	–	136
562	3 723	3 017	483	144	437	301	3 947	218	340	–	137
946	7 186	5 205	843	227	688	463	7 235	401	595	–	138
129	1 428	3 048	3 280	254	457	239	344	407	424	20	139
148	1 618	3 203	3 353	308	800	305	463	574	406	30	140
277	3 046	6 251	6 633	562	1 257	544	807	981	830	50	141
2 125	652	556	115	21	214	150	699	97	60	1	142
2 064	645	504	93	22	257	184	602	121	50	–	143
4 189	1 297	1 060	208	43	471	334	1 301	218	110	1	144
186	22 263	4 857	268	33	181	437	730	173	170	–	145
148	16 845	4 187	303	43	243	381	711	167	140	–	146
334	39 108	9 044	571	76	424	818	1 441	340	310	–	147
203	4 241	103 156	2 439	237	336	232	601	314	988	–	148
216	4 245	78 248	2 344	249	366	221	735	307	882	–	149
419	8 486	181 404	4 783	486	702	453	1 336	621	1 870	–	150
33	285	1 702	10 554	1 642	71	41	101	60	154	–	151
25	297	1 559	7 432	1 153	86	37	88	65	145	–	152
58	582	3 261	17 986	2 795	157	78	189	125	299	–	153
36	387	974	459	2 596	107	40	136	58	71	–	154
44	404	850	451	1 728	106	56	148	48	46	–	155
80	791	1 824	910	4 324	213	96	284	106	117	–	156
189	383	453	140	21	7 481	766	122	853	90	–	157
112	242	362	89	16	5 567	479	97	550	65	–	158
301	625	815	229	37	13 048	1 245	219	1 403	155	–	159
123	1 107	329	59	13	696	3 705	114	368	29	–	160
149	1 127	428	86	19	808	3 090	159	325	43	–	161
272	2 234	757	145	32	1 504	6 795	273	693	72	–	162
317	1 164	485	66	9	50	38	8 953	33	72	–	163
160	729	338	50	10	55	42	5 007	33	70	–	164
477	1 893	823	116	19	105	80	13 960	66	142	–	165
199	1 772	3 873	847	189	849	602	448	4 285	214	–	166
389	3 035	6 913	1 445	354	1 585	952	878	4 802	417	–	167
588	4 807	10 786	2 292	543	2 434	1 554	1 326	9 087	631	–	168
4 802	42 894	128 078	22 847	5 585	12 238	7 348	16 888	8 019	4 450	21	169
4 948	38 137	105 893	19 832	4 533	12 263	7 023	14 204	8 635	4 450	30	170
9 750	81 031	233 971	42 679	10 118	24 501	14 371	31 092	16 654	8 900	51	171

Noch: **Tabelle 7. Deutsche Studierende im Wintersemester 2020/21 nach den Ländern des Studienortes,**

Lfd. Nr.	Land des Studienortes	Geschlecht	Studierende	davon Erwerb der Hochschul						
				Baden-Württemberg	Bayern	Berlin	Brandenburg	Bremen	Hamburg	Hessen
Verwaltungsfachhochschulen										
172	Baden-Württemberg	m	2 816	2 358	58	22	9	1	6	47
173		w	4 651	3 941	101	20	24	1	2	48
174		i	7 467	6 299	159	42	33	2	8	95
175	Bayern	m	2 624	62	2 436	5	5	–	1	13
176		w	2 955	31	2 821	–	6	1	1	7
177		i	5 579	93	5 257	5	11	1	2	20
178	Berlin	m	461	20	26	86	55	4	3	21
179		w	665	33	40	126	107	3	7	22
180		i	1 126	53	66	212	162	7	10	43
181	Brandenburg	m	842	2	1	301	431	1	–	4
182		w	732	3	4	261	353	1	1	2
183		i	1 574	5	5	562	784	2	1	6
184	Bremen	m	380	9	4	4	2	142	10	5
185		w	224	1	4	–	2	100	5	1
186		i	604	10	8	4	4	242	15	6
187	Hamburg	m	534	2	3	5	7	1	208	3
188		w	561	4	5	5	10	3	174	3
189		i	1 095	6	8	10	17	4	382	6
190	Hessen	m	3 640	154	106	46	43	4	8	2 375
191		w	3 272	111	107	20	35	4	5	2 240
192		i	6 912	265	213	66	78	8	13	4 615
193	Mecklenburg-Vorpommern	m	419	1	1	3	24	–	4	2
194		w	337	–	1	2	19	–	1	2
195		i	756	1	2	5	43	–	5	4
196	Niedersachsen	m	717	–	–	2	–	7	10	3
197		w	1 189	2	–	–	6	17	6	6
198		i	1 906	2	–	2	6	24	16	9
199	Nordrhein-Westfalen	m	8 761	132	151	100	90	15	34	115
200		w	9 814	142	179	107	116	12	28	117
201		i	18 575	274	330	207	206	27	62	232
202	Rheinland-Pfalz	m	1 900	80	26	10	16	3	4	119
203		w	1 720	39	14	4	8	1	2	89
204		i	3 620	119	40	14	24	4	6	208
205	Saarland	m	397	6	2	1	–	–	–	–
206		w	360	1	1	–	–	–	–	1
207		i	757	7	3	1	–	–	–	1
208	Sachsen	m	833	3	2	3	22	–	2	1
209		w	779	2	2	3	26	–	–	–
210		i	1 612	5	4	6	48	–	2	1
211	Sachsen-Anhalt	m	494	2	1	7	19	1	–	2
212		w	268	2	–	1	12	–	–	–
213		i	762	4	1	8	31	1	–	2
214	Schleswig-Holstein	m	1 844	71	102	39	62	8	41	102
215		w	1 234	31	55	17	22	3	29	24
216		i	3 078	102	157	56	84	11	70	126
217	Thüringen	m	275	2	3	1	4	–	–	4
218		w	231	–	3	–	2	–	–	1
219		i	506	2	6	1	6	–	–	5
220	Deutschland	m	26 937	2 904	2 922	635	789	187	331	2 816
221		w	28 992	4 343	3 337	566	748	146	261	2 563
222		i	55 929	7 247	6 259	1 201	1 537	333	592	5 379
Hochschulen insgesamt										
223	Baden-Württemberg	m	161 435	116 898	10 794	1 004	542	263	809	6 449
224		w	154 225	109 121	10 870	1 004	578	229	852	6 757
225		i	315 660	226 019	21 664	2 008	1 120	492	1 661	13 206
226	Bayern	m	171 152	14 707	130 782	1 091	548	214	840	4 526
227		w	172 516	16 384	130 017	1 049	561	212	768	4 768
228		i	343 668	31 091	260 799	2 140	1 109	426	1 608	9 294

den Ländern des Erwerbs der Hochschulzugangsberechtigung sowie den Hochschularten

zugangsberechtigung in ...											Lfd. Nr.
Mecklenburg-Vorpommern	Niedersachsen	Nordrhein-Westfalen	Rheinland-Pfalz	Saarland	Sachsen	Sachsen-Anhalt	Schleswig-Holstein	Thüringen	Ausland	ohne Angabe	
Verwaltungsfachhochschulen											
11	29	88	123	23	7	13	6	12	3	–	172
12	38	97	231	39	30	16	9	31	11	–	173
23	67	185	354	62	37	29	15	43	14	–	174
1	12	16	7	3	25	11	–	23	4	–	175
2	8	16	2	1	20	3	3	25	8	–	176
3	20	32	9	4	45	14	3	48	12	–	177
16	15	132	16	17	12	12	13	8	5	–	178
20	26	174	18	25	26	13	12	6	7	–	179
36	41	306	34	42	38	25	25	14	12	–	180
27	5	12	–	2	17	31	4	3	1	–	181
15	8	8	–	–	16	46	3	1	10	–	182
42	13	20	–	2	33	77	7	4	11	–	183
4	156	25	6	–	1	3	7	2	–	–	184
–	78	15	2	–	–	1	13	1	1	–	185
4	234	40	8	–	1	4	20	3	1	–	186
22	77	20	4	–	7	9	164	2	–	–	187
32	120	25	3	–	3	6	163	3	2	–	188
54	197	45	7	–	10	15	327	5	2	–	189
12	85	322	311	25	36	22	27	63	1	–	190
19	67	215	258	13	23	15	25	113	2	–	191
31	152	537	569	38	59	37	52	176	3	–	192
339	7	1	–	–	4	13	18	1	1	–	193
273	4	1	1	–	2	8	20	2	1	–	194
612	11	2	1	–	6	21	38	3	2	–	195
4	635	9	–	–	1	18	21	7	–	–	196
12	1 019	29	1	–	1	19	61	10	–	–	197
16	1 654	38	1	–	2	37	82	17	–	–	198
22	183	7 567	154	15	58	47	44	22	2	10	199
35	241	8 388	192	29	65	46	66	38	6	7	200
57	424	15 955	346	44	123	93	110	60	8	17	201
10	13	113	1 349	115	15	9	11	6	1	–	202
1	11	56	1 381	83	17	4	–	8	2	–	203
11	24	169	2 730	198	32	13	11	14	3	–	204
–	–	5	23	360	–	–	–	–	–	–	205
1	–	5	20	331	–	–	–	–	–	–	206
1	–	10	43	691	–	–	–	–	–	–	207
2	2	4	4	2	717	37	–	31	1	–	208
6	3	1	–	–	671	35	–	28	2	–	209
8	5	5	4	2	1 388	72	–	59	3	–	210
3	28	11	–	–	23	378	–	19	–	–	211
3	12	4	1	–	21	196	–	16	–	–	212
6	40	15	1	–	44	574	–	35	–	–	213
63	123	253	43	10	38	36	817	29	7	–	214
43	97	89	22	6	20	34	712	27	3	–	215
106	220	342	65	16	58	70	1 529	56	10	–	216
1	–	2	1	–	16	12	–	229	–	–	217
–	–	–	–	–	6	16	–	203	–	–	218
1	–	2	1	–	22	28	–	432	–	–	219
537	1 370	8 580	2 041	572	977	651	1 132	457	26	10	220
474	1 732	9 123	2 132	527	921	458	1 087	512	55	7	221
1 011	3 102	17 703	4 173	1 099	1 898	1 109	2 219	969	81	17	222
Hochschulen insgesamt											
354	3 010	7 279	7 847	949	978	474	1 219	644	1 922	–	223
335	2 980	7 025	7 981	1 076	1 093	444	997	776	2 107	–	224
689	5 990	14 304	15 828	2 025	2 071	918	2 216	1 420	4 029	–	225
287	2 725	6 036	2 072	381	1 448	432	1 080	1 399	2 584	–	226
277	2 654	5 724	2 091	407	1 864	400	965	1 761	2 614	–	227
564	5 379	11 760	4 163	788	3 312	832	2 045	3 160	5 198	–	228

Noch: **Tabelle 7. Deutsche Studierende im Wintersemester 2020/21 nach den Ländern des Studienortes,**

Lfd. Nr.	Land des Studienortes	Geschlecht	Studierende	davon Erwerb der Hochschul						
				Baden-Württemberg	Bayern	Berlin	Brandenburg	Bremen	Hamburg	Hessen
Noch: Hochschulen insgesamt										
229	Berlin	m	76 035	4 725	3 900	36 986	8 879	455	1 060	2 255
230		w	80 972	4 980	4 233	36 608	9 581	472	1 340	2 645
231		i	157 007	9 705	8 133	73 594	18 460	927	2 400	4 900
232	Brandenburg	m	20 137	687	620	6 499	7 345	60	203	435
233		w	21 749	814	699	7 449	6 494	84	252	490
234		i	41 886	1 501	1 319	13 948	13 839	144	455	925
235	Bremen	m	15 164	326	262	117	104	5 655	434	229
236		w	15 903	480	358	230	154	5 137	597	383
237		i	31 067	806	620	347	258	10 792	1 031	612
238	Hamburg	m	48 669	2 079	1 962	676	471	543	18 816	1 337
239		w	53 090	2 541	2 453	1 033	667	587	18 718	1 820
240		i	101 759	4 620	4 415	1 709	1 138	1 130	37 534	3 157
241	Hessen	m	114 572	7 330	6 019	885	575	269	716	72 720
242		w	113 162	8 371	5 731	1 075	646	296	884	65 869
243		i	227 734	15 701	11 750	1 960	1 221	565	1 600	138 589
244	Mecklenburg-Vorpommern	m	16 511	638	565	807	1 377	79	524	396
245		w	18 577	741	552	1 145	1 897	103	501	452
246		i	35 088	1 379	1 117	1 952	3 274	182	1 025	848
247	Niedersachsen	m	89 722	1 758	1 408	827	556	1 585	2 285	2 687
248		w	93 562	2 320	1 852	1 148	671	2 095	2 751	3 049
249		i	183 284	4 078	3 260	1 975	1 227	3 680	5 036	5 736
250	Nordrhein-Westfalen	m	344 056	10 714	8 884	2 759	1 475	1 087	2 291	7 591
251		w	332 802	10 778	8 423	3 161	1 658	1 141	2 434	8 098
252		i	676 858	21 492	17 307	5 920	3 133	2 228	4 725	15 689
253	Rheinland-Pfalz	m	50 306	4 513	1 348	283	162	95	239	5 851
254		w	56 795	6 177	1 710	417	203	111	262	7 904
255		i	107 101	10 690	3 058	700	365	206	501	13 755
256	Saarland	m	13 541	1 145	691	187	110	50	157	544
257		w	13 071	1 273	724	189	118	43	127	508
258		i	26 612	2 418	1 415	376	228	93	284	1 052
259	Sachsen	m	45 057	2 209	2 865	1 037	2 314	177	361	1 210
260		w	44 599	2 221	2 839	1 302	2 415	179	412	1 303
261		i	89 656	4 430	5 704	2 339	4 729	356	773	2 513
262	Sachsen-Anhalt	m	22 435	817	796	741	994	93	216	533
263		w	23 839	887	950	1 054	1 229	100	240	622
264		i	46 274	1 704	1 746	1 795	2 223	193	456	1 155
265	Schleswig-Holstein	m	30 721	584	452	304	287	230	2 809	458
266		w	30 783	740	604	479	334	254	2 870	606
267		i	61 504	1 324	1 056	783	621	484	5 679	1 064
268	Thüringen	m	33 886	2 970	3 809	881	899	183	492	2 101
269		w	48 664	4 679	5 308	1 517	1 416	278	757	2 855
270		i	82 550	7 649	9 117	2 398	2 315	461	1 249	4 956
271	Deutschland	m	1 253 399	172 100	175 157	55 084	26 638	11 038	32 252	109 322
272		w	1 274 309	172 507	177 323	58 860	28 622	11 321	33 765	108 129
273		i	2 527 708	344 607	352 480	113 944	55 260	22 359	66 017	217 451

den Ländern des Erwerbs der Hochschulzugangsberechtigung sowie den Hochschularten

zugangsberechtigung in ...											Lfd. Nr.
Mecklen- burg- Vorpommern	Nieder- sachsen	Nordrhein- Westfalen	Rheinland- Pfalz	Saarland	Sachsen	Sachsen- Anhalt	Schleswig- Holstein	Thüringen	Ausland	ohne Angabe	
Noch: Hochschulen insgesamt											
1 321	3 272	5 377	1 192	284	1 337	1 032	1 301	742	1 916	1	229
1 557	3 682	6 325	1 295	312	1 850	1 257	1 559	1 001	2 275	-	230
2 878	6 954	11 702	2 487	596	3 187	2 289	2 860	1 743	4 191	1	231
442	714	993	176	46	661	448	295	266	247	-	232
553	914	1 216	228	72	866	586	368	334	330	-	233
995	1 628	2 209	404	118	1 527	1 034	663	600	577	-	234
100	5 902	1 068	113	23	91	80	454	52	154	-	235
137	5 483	1 508	168	31	159	140	681	93	164	-	236
237	11 385	2 576	281	54	250	220	1 135	145	318	-	237
826	7 134	4 298	681	137	512	335	7 843	344	675	-	238
1 123	7 456	5 114	821	217	673	469	8 249	384	765	-	239
1 949	14 590	9 412	1 502	354	1 185	804	16 092	728	1 440	-	240
315	4 230	9 226	6 991	622	924	519	974	1 060	1 177	20	241
380	4 967	10 783	7 241	775	1 395	684	1 184	1 584	1 267	30	242
695	9 197	20 009	14 232	1 397	2 319	1 203	2 158	2 644	2 444	50	243
6 639	1 283	1 106	195	41	545	437	1 533	204	141	1	244
6 811	1 480	1 184	205	45	794	594	1 581	327	165	-	245
13 450	2 763	2 290	400	86	1 339	1 031	3 114	531	306	1	246
572	59 441	11 441	774	125	561	1 093	3 159	710	740	-	247
712	57 536	12 900	979	143	808	1 293	3 657	784	864	-	248
1 284	116 977	24 341	1 753	268	1 369	2 386	6 816	1 494	1 604	-	249
991	14 735	271 199	9 432	1 235	1 948	1 151	3 124	1 341	4 089	10	250
1 067	15 560	257 696	9 461	1 312	2 151	1 196	3 113	1 395	4 150	8	251
2 058	30 295	528 895	18 893	2 547	4 099	2 347	6 237	2 736	8 239	18	252
98	897	5 064	26 799	3 585	222	112	345	198	495	-	253
138	1 264	6 422	26 161	4 206	337	170	396	298	619	-	254
236	2 161	11 486	52 960	7 791	559	282	741	496	1 114	-	255
49	503	1 380	1 318	6 769	143	53	180	83	179	-	256
61	566	1 379	1 546	5 832	161	74	202	81	187	-	257
110	1 069	2 759	2 864	12 601	304	127	382	164	366	-	258
886	1 730	2 014	555	101	22 632	2 638	553	3 377	398	-	259
919	1 780	2 112	559	97	21 158	2 775	626	3 500	402	-	260
1 805	3 510	4 126	1 114	198	43 790	5 413	1 179	6 877	800	-	261
388	2 826	1 137	230	39	2 511	9 435	356	1 180	143	-	262
481	2 802	1 245	286	50	3 457	8 433	455	1 388	160	-	263
869	5 628	2 382	516	89	5 968	17 868	811	2 568	303	-	264
697	2 766	1 533	228	39	185	139	19 657	129	224	-	265
758	3 296	1 854	268	49	242	219	17 761	168	280	1	266
1 455	6 062	3 387	496	88	427	358	37 418	297	504	1	267
389	2 451	4 663	1 089	225	2 171	1 265	704	9 277	317	-	268
679	3 946	7 795	1 721	392	3 388	1 924	1 153	10 316	540	-	269
1 068	6 397	12 458	2 810	617	5 559	3 189	1 857	19 593	857	-	270
14 354	113 619	333 814	59 692	14 601	36 869	19 643	42 777	21 006	15 401	32	271
15 988	116 366	330 282	61 011	15 016	40 396	20 658	42 947	24 190	16 889	39	272
30 342	229 985	664 096	120 703	29 617	77 265	40 301	85 724	45 196	32 290	71	273

Tabelle 8. Deutsche Studienanfänger/-innen im Wintersemester 2020/21 nach den Ländern des

Lfd. Nr.	Land des Studienortes	Geschlecht	Studierende	davon Erwerb der Hochschul						
				Baden-Württemberg	Bayern	Berlin	Brandenburg	Bremen	Hamburg	Hessen
Universitäten										
1	Baden-	m	9 813	7 068	482	60	34	24	84	454
2	Württemberg	w	10 329	7 077	662	73	23	23	101	569
3		i	20 142	14 145	1 144	133	57	47	185	1 023
4	Bayern	m	12 979	1 032	9 563	122	53	20	104	337
5		w	16 907	1 589	12 758	89	63	19	93	464
6		i	29 886	2 621	22 321	211	116	39	197	801
7	Berlin	m	4 410	186	131	2 652	556	15	46	70
8		w	5 491	269	194	2 889	736	20	91	118
9		i	9 901	455	325	5 541	1 292	35	137	188
10	Brandenburg	m	1 663	39	38	542	690	5	16	26
11		w	2 215	53	42	809	777	6	16	26
12		i	3 878	92	80	1 351	1 467	11	32	52
13	Bremen	m	928	17	11	4	8	425	50	7
14		w	1 211	22	10	19	9	449	113	14
15		i	2 139	39	21	23	17	874	163	21
16	Hamburg	m	2 947	76	40	52	34	33	1 384	39
17		w	2 761	83	61	38	28	33	1 231	66
18		i	5 708	159	101	90	62	66	2 615	105
19	Hessen	m	7 222	325	210	42	23	11	39	5 116
20		w	8 953	517	300	57	33	26	59	5 799
21		i	16 175	842	510	99	56	37	98	10 915
22	Mecklenburg-	m	1 320	22	18	65	129	4	34	21
23	Vorpommern	w	1 906	52	39	123	199	12	55	20
24		i	3 226	74	57	188	328	16	89	41
25	Niedersachsen	m	5 461	74	54	54	45	126	221	172
26		w	8 036	173	88	95	43	209	355	296
27		i	13 497	247	142	149	88	335	576	468
28	Nordrhein-	m	19 674	445	256	123	63	48	135	293
29	Westfalen	w	25 091	555	396	184	56	90	198	440
30		i	44 765	1 000	652	307	119	138	333	733
31	Rheinland-	m	2 858	145	41	16	5	9	20	402
32	Pfalz	w	4 478	367	83	25	17	8	22	627
33		i	7 336	512	124	41	22	17	42	1 029
34	Saarland	m	865	52	16	6	–	1	7	14
35		w	956	69	17	9	4	3	3	17
36		i	1 821	121	33	15	4	4	10	31
37	Sachsen	m	3 750	129	136	70	227	12	33	89
38		w	4 810	189	210	152	303	15	55	103
39		i	8 560	318	346	222	530	27	88	192
40	Sachsen-	m	1 735	44	43	51	84	6	26	23
41	Anhalt	w	2 168	62	49	102	134	6	30	36
42		i	3 903	106	92	153	218	12	56	59
43	Schleswig-	m	2 169	37	19	19	18	12	229	16
44	Holstein	w	3 380	56	33	43	23	23	415	41
45		i	5 549	93	52	62	41	35	644	57
46	Thüringen	m	1 740	88	89	49	66	3	27	63
47		w	2 560	133	169	91	93	8	33	106
48		i	4 300	221	258	140	159	11	60	169
49	Deutschland	m	79 534	9 779	11 147	3 927	2 035	754	2 455	7 142
50		w	101 252	11 266	15 111	4 798	2 541	950	2 870	8 742
51		i	180 786	21 045	26 258	8 725	4 576	1 704	5 325	15 884
Pädagogische Hochschulen										
52	Baden-	m	507	457	5	–	2	–	–	11
53	Württemberg	w	2 499	2 178	48	1	3	–	8	56
54		i	3 006	2 635	53	1	5	–	8	67
55	Deutschland	m	507	457	5	–	2	–	–	11
56		w	2 499	2 178	48	1	3	–	8	56
57		i	3 006	2 635	53	1	5	–	8	67

Studienortes, den Ländern des Erwerbs der Hochschulzugangsberechtigung sowie den Hochschularten

zugangsberechtigung in ...											Lfd. Nr.
Mecklen- burg- Vorpommern	Nieder- sachsen	Nordrhein- Westfalen	Rheinland- Pfalz	Saarland	Sachsen	Sachsen- Anhalt	Schleswig- Holstein	Thüringen	Ausland	ohne Angabe	
Universitäten											
27	114	449	553	53	66	13	84	37	211	-	1
23	150	471	624	74	62	28	69	52	248	-	2
50	264	920	1 177	127	128	41	153	89	459	-	3
25	190	524	167	22	146	45	128	127	374	-	4
35	198	548	181	33	163	36	94	181	363	-	5
60	388	1 072	348	55	309	81	222	308	737	-	6
60	88	217	35	6	48	34	62	33	171	-	7
84	162	348	70	13	95	58	89	54	201	-	8
144	250	565	105	19	143	92	151	87	372	-	9
40	35	69	9	2	60	35	16	19	22	-	10
56	74	71	12	1	100	65	29	39	39	-	11
96	109	140	21	3	160	100	45	58	61	-	12
10	280	50	8	2	2	2	36	2	14	-	13
12	386	75	5	2	5	4	63	2	21	-	14
22	666	125	13	4	7	6	99	4	35	-	15
61	289	208	31	5	34	25	561	22	53	-	16
66	304	173	36	4	20	11	535	19	53	-	17
127	593	381	67	9	54	36	1 096	41	106	-	18
14	197	561	368	29	35	27	63	72	90	-	19
18	327	900	465	44	57	45	85	109	112	-	20
32	524	1 461	833	73	92	72	148	181	202	-	21
748	53	43	6	-	32	37	89	9	10	-	22
860	113	72	11	2	80	73	150	30	15	-	23
1 608	166	115	17	2	112	110	239	39	25	-	24
45	3 486	679	37	4	33	59	240	56	76	-	25
57	4 744	1 103	81	11	79	108	389	101	104	-	26
102	8 230	1 782	118	15	112	167	629	157	180	-	27
36	487	16 569	576	49	69	34	192	42	257	-	28
44	779	20 848	724	76	96	41	193	54	317	-	29
80	1 266	37 417	1 300	125	165	75	385	96	574	-	30
4	30	284	1 648	177	9	1	13	7	47	-	31
8	61	519	2 221	384	23	5	33	16	59	-	32
12	91	803	3 869	561	32	6	46	23	106	-	33
1	11	40	99	582	7	2	3	3	21	-	34
3	26	53	159	560	3	1	4	3	22	-	35
4	37	93	258	1 142	10	3	7	6	43	-	36
100	92	122	26	2	2 097	222	44	305	44	-	37
133	165	189	47	12	2 372	340	56	411	58	-	38
233	257	311	73	14	4 469	562	100	716	102	-	39
26	114	63	19	4	314	774	21	102	21	-	40
38	153	86	18	-	443	797	26	175	13	-	41
64	267	149	37	4	757	1 571	47	277	34	-	42
35	141	63	9	1	7	10	1 532	8	13	-	43
76	284	155	20	-	21	17	2 126	13	34	-	44
111	425	218	29	1	28	27	3 658	21	47	-	45
36	60	82	19	1	228	99	41	767	22	-	46
63	127	110	45	2	351	190	40	982	17	-	47
99	187	192	64	3	579	289	81	1 749	39	-	48
1 268	5 667	20 023	3 610	939	3 187	1 419	3 125	1 611	1 446	-	49
1 576	8 053	25 721	4 719	1 218	3 970	1 819	3 981	2 241	1 676	-	50
2 844	13 720	45 744	8 329	2 157	7 157	3 238	7 106	3 852	3 122	-	51
Pädagogische Hochschulen											
-	5	6	14	1	2	-	1	1	2	-	52
4	27	39	87	10	6	-	11	4	17	-	53
4	32	45	101	11	8	-	12	5	19	-	54
-	5	6	14	1	2	-	1	1	2	-	55
4	27	39	87	10	6	-	11	4	17	-	56
4	32	45	101	11	8	-	12	5	19	-	57

Noch: **Tabelle 8. Deutsche Studienanfänger/-innen im Wintersemester 2020/21 nach den Ländern des ,**

Lfd. Nr.	Land des Studienortes	Geschlecht	Studierende	davon Erwerb der Hochschul						
				Baden-Württemberg	Bayern	Berlin	Brandenburg	Bremen	Hamburg	Hessen
Theologische Hochschulen										
58	Bayern	m	31	1	26	–	–	–	–	–
59		w	37	1	32	1	–	–	–	–
60		i	68	2	58	1	–	–	–	–
61	Hessen	m	37	4	2	1	1	–	–	7
62		w	49	7	10	1	1	–	1	14
63		i	86	11	12	2	2	–	1	21
64	Nordrhein-Westfalen	m	16	1	–	–	1	–	–	–
65		w	12	–	1	–	–	–	–	–
66		i	28	1	1	–	1	–	–	–
67	Rheinland-Pfalz	m	5	–	1	–	–	–	–	–
68		w	24	1	1	–	–	–	–	1
69		i	29	1	2	–	–	–	–	1
70	Sachsen-Anhalt	m	2	–	–	–	–	–	–	–
71		w	3	–	–	–	–	–	–	–
72		i	5	–	–	–	–	–	–	–
73	Deutschland	m	91	6	29	1	2	–	–	7
74		w	125	9	44	2	1	–	1	15
75		i	216	15	73	3	3	–	1	22
Kunsthochschulen										
76	Baden-Württemberg	m	106	75	10	1	–	1	1	1
77		w	182	116	13	5	–	1	2	8
78		i	288	191	23	6	–	2	3	9
79	Bayern	m	87	5	72	3	–	–	–	1
80		w	113	6	90	1	1	1	–	3
81		i	200	11	162	4	1	1	–	4
82	Berlin	m	108	6	13	40	11	1	1	1
83		w	177	13	10	68	11	2	7	7
84		i	285	19	23	108	22	3	8	8
85	Bremen	m	16	1	–	–	–	10	–	–
86		w	27	1	–	2	–	5	1	1
87		i	43	2	–	2	–	15	1	1
88	Hamburg	m	46	3	2	2	–	1	16	–
89		w	61	3	6	2	1	–	17	2
90		i	107	6	8	4	1	1	33	2
91	Hessen	m	31	3	–	–	–	–	–	19
92		w	42	4	3	1	–	–	–	19
93		i	73	7	3	1	–	–	–	38
94	Mecklenburg-Vorpommern	m	10	–	–	1	2	–	–	1
95		w	31	2	1	4	1	–	1	1
96		i	41	2	1	5	3	–	1	2
97	Niedersachsen	m	64	3	3	5	–	1	1	1
98		w	132	2	4	5	4	1	5	3
99		i	196	5	7	10	4	2	6	4
100	Nordrhein-Westfalen	m	200	19	10	1	3	–	1	4
101		w	335	36	14	3	4	2	1	13
102		i	535	55	24	4	7	2	2	17
103	Saarland	m	18	–	–	–	–	–	–	1
104		w	32	4	1	–	–	–	–	1
105		i	50	4	1	–	–	–	–	2
106	Sachsen	m	77	4	2	6	3	–	–	3
107		w	129	3	18	8	6	1	6	1
108		i	206	7	20	14	9	1	6	4
109	Sachsen-Anhalt	m	31	2	4	1	1	–	1	1
110		w	75	1	8	8	1	1	1	2
111		i	106	3	12	9	2	1	2	3
112	Schleswig-Holstein	m	19	2	1	1	–	–	7	1
113		w	41	5	2	1	1	2	6	1
114		i	60	7	3	2	1	2	13	2

Studienortes, den Ländern des Erwerbs der Hochschulzugangsberechtigung sowie den Hochschularten

zugangsberechtigung in ...											Lfd. Nr.
Mecklenburg-Vorpommern	Niedersachsen	Nordrhein-Westfalen	Rheinland-Pfalz	Saarland	Sachsen	Sachsen-Anhalt	Schleswig-Holstein	Thüringen	Ausland	ohne Angabe	
Theologische Hochschulen											
–	1	1	–	–	–	–	–	–	2	–	58
–	–	–	1	–	1	–	–	–	1	–	59
–	1	1	1	–	1	–	–	–	3	–	60
1	2	10	4	1	3	–	–	1	–	–	61
1	6	4	1	–	–	–	1	1	1	–	62
2	8	14	5	1	3	–	1	2	1	–	63
–	4	10	–	–	–	–	–	–	–	–	64
–	2	6	1	1	–	–	–	1	–	–	65
–	6	16	1	1	–	–	–	1	–	–	66
–	–	–	2	2	–	–	–	–	–	–	67
–	–	6	11	3	1	–	–	–	–	–	68
–	–	6	13	5	1	–	–	–	–	–	69
–	–	–	–	–	–	–	–	–	2	–	70
–	1	–	–	–	–	2	–	–	–	–	71
–	1	–	–	–	–	2	–	–	2	–	72
1	7	21	6	3	3	–	–	1	4	–	73
1	9	16	14	4	2	2	1	2	2	–	74
2	16	37	20	7	5	2	1	3	6	–	75
Kunsthochschulen											
–	–	7	6	–	1	–	–	3	–	–	76
1	2	8	12	–	4	2	3	1	4	–	77
1	2	15	18	–	5	2	3	4	4	–	78
1	–	1	1	–	–	–	–	–	3	–	79
–	–	1	1	1	–	–	1	2	5	–	80
1	–	2	2	1	–	–	1	2	8	–	81
1	9	2	3	–	3	–	5	2	10	–	82
1	5	19	1	1	1	3	5	3	20	–	83
2	14	21	4	1	4	3	10	5	30	–	84
1	1	2	–	–	–	–	–	–	1	–	85
–	7	4	–	–	–	–	5	–	1	–	86
1	8	6	–	–	–	–	5	–	2	–	87
–	7	1	–	–	–	–	7	2	5	–	88
1	9	3	1	–	–	1	10	–	5	–	89
1	16	4	1	–	–	1	17	2	10	–	90
–	1	3	1	1	1	–	1	–	1	–	91
1	–	5	3	–	1	–	1	–	4	–	92
1	1	8	4	1	2	–	2	–	5	–	93
4	–	–	–	–	–	–	2	–	–	–	94
14	1	–	–	–	2	3	1	–	–	–	95
18	1	–	–	–	2	3	3	–	–	–	96
2	41	6	–	–	–	–	1	–	–	–	97
2	88	7	–	–	4	2	4	–	1	–	98
4	129	13	–	–	4	2	5	–	1	–	99
–	6	135	7	3	2	–	–	2	7	–	100
3	11	203	21	3	3	1	4	3	10	–	101
3	17	338	28	6	5	1	4	5	17	–	102
–	–	1	1	13	–	–	–	–	2	–	103
–	3	–	9	12	–	–	–	1	1	–	104
–	3	1	10	25	–	–	–	1	3	–	105
5	1	–	–	–	41	3	1	6	2	–	106
5	6	8	5	1	42	5	2	8	4	–	107
10	7	8	5	1	83	8	3	14	6	–	108
–	3	4	–	–	7	6	–	–	1	–	109
3	3	2	1	–	18	17	1	5	3	–	110
3	6	6	1	–	25	23	1	5	4	–	111
1	1	–	–	–	–	–	5	–	–	–	112
–	3	1	1	–	1	1	15	–	1	–	113
1	4	1	1	–	1	1	20	–	1	–	114

Noch: **Tabelle 8. Deutsche Studienanfänger/-innen im Wintersemester 2020/21 nach den Ländern des ,**

Lfd. Nr.	Land des Studienortes	Geschlecht	Studierende	davon Erwerb der Hochschul						
				Baden-Württemberg	Bayern	Berlin	Brandenburg	Bremen	Hamburg	Hessen
Noch: Kunsthochschulen										
115	Thüringen	m	14	–	2	–	1	–	2	1
116		w	15	–	3	1	–	–	–	1
117		i	29	–	5	1	1	–	2	2
118	Deutschland	m	827	123	119	61	21	14	30	35
119		w	1 392	196	173	109	30	16	47	63
120		i	2 219	319	292	170	51	30	77	98
Fachhochschulen (ohne Verwaltungsfachhochschulen)										
121	Baden-Württemberg	m	13 174	9 711	950	44	55	16	31	574
122		w	10 571	7 930	803	21	36	14	33	379
123		i	23 745	17 641	1 753	65	91	30	64	953
124	Bayern	m	11 497	766	9 520	44	27	5	34	304
125		w	9 725	799	7 767	21	32	6	39	238
126		i	21 222	1 565	17 287	65	59	11	73	542
127	Berlin	m	3 460	121	119	1 921	607	10	38	50
128		w	3 806	148	149	1 933	666	13	51	64
129		i	7 266	269	268	3 854	1 273	23	89	114
130	Brandenburg	m	968	26	22	250	474	2	6	12
131		w	801	20	25	223	318	1	8	20
132		i	1 769	46	47	473	792	3	14	32
133	Bremen	m	1 144	21	26	5	5	441	21	18
134		w	1 149	35	34	9	9	376	25	21
135		i	2 293	56	60	14	14	817	46	39
136	Hamburg	m	2 397	84	53	14	16	31	976	49
137		w	3 385	142	117	44	35	43	1 193	115
138		i	5 782	226	170	58	51	74	2 169	164
139	Hessen	m	5 410	297	256	28	25	17	31	3 788
140		w	5 762	469	345	41	45	10	49	3 290
141		i	11 172	766	601	69	70	27	80	7 078
142	Mecklenburg-Vorpommern	m	882	34	24	33	82	7	27	20
143		w	1 111	38	39	51	108	5	22	21
144		i	1 993	72	63	84	190	12	49	41
145	Niedersachsen	m	4 363	50	44	23	25	54	54	96
146		w	3 931	83	48	20	21	53	45	69
147		i	8 294	133	92	43	46	107	99	165
148	Nordrhein-Westfalen	m	16 193	306	219	57	49	20	32	209
149		w	14 766	396	224	61	64	37	70	260
150		i	30 959	702	443	118	113	57	102	469
151	Rheinland-Pfalz	m	2 481	241	50	9	2	1	6	237
152		w	2 207	341	50	6	3	5	9	241
153		i	4 688	582	100	15	5	6	15	478
154	Saarland	m	1 151	144	64	27	14	3	22	48
155		w	904	134	49	12	15	9	18	49
156		i	2 055	278	113	39	29	12	40	97
157	Sachsen	m	2 400	112	202	22	82	5	24	42
158		w	1 962	111	215	31	76	5	14	36
159		i	4 362	223	417	53	158	10	38	78
160	Sachsen-Anhalt	m	1 025	16	17	20	39	–	6	14
161		w	1 109	23	26	18	48	4	8	26
162		i	2 134	39	43	38	87	4	14	40
163	Schleswig-Holstein	m	1 970	11	13	5	16	19	210	7
164		w	1 001	12	6	8	4	1	85	17
165		i	2 971	23	19	13	20	20	295	24
166	Thüringen	m	3 256	286	326	52	78	16	57	174
167		w	6 793	813	696	163	167	36	102	313
168		i	10 049	1 099	1 022	215	245	52	159	487
169	Deutschland	m	71 771	12 226	11 905	2 554	1 596	647	1 575	5 642
170		w	68 983	11 494	10 593	2 662	1 647	618	1 771	5 159
171		i	140 754	23 720	22 498	5 216	3 243	1 265	3 346	10 801

Studienortes, den Ländern des Erwerbs der Hochschulzugangsberechtigung sowie den Hochschularten

zugangsberechtigung in ...											Lfd. Nr.
Mecklenburg-Vorpommern	Niedersachsen	Nordrhein-Westfalen	Rheinland-Pfalz	Saarland	Sachsen	Sachsen-Anhalt	Schleswig-Holstein	Thüringen	Ausland	ohne Angabe	
Noch: Kunsthochschulen											
1	–	–	–	–	3	3	–	–	1	–	115
2	1	1	–	–	2	2	–	2	–	–	116
3	1	1	–	–	5	5	–	2	1	–	117
16	70	162	19	17	58	12	22	15	33	–	118
33	139	262	55	18	78	37	52	25	59	–	119
49	209	424	74	35	136	49	74	40	92	–	120
Fachhochschulen (ohne Verwaltungsfachhochschulen)											
18	164	525	677	44	69	49	75	59	113	–	121
16	134	391	476	57	74	20	45	49	93	–	122
34	298	916	1 153	101	143	69	120	108	206	–	123
13	115	237	66	22	59	19	43	124	99	–	124
7	104	176	83	13	98	13	44	166	119	–	125
20	219	413	149	35	157	32	87	290	218	–	126
68	108	142	32	4	48	49	41	25	77	–	127
76	128	178	42	5	87	67	65	41	93	–	128
144	236	320	74	9	135	116	106	66	170	–	129
24	31	31	4	–	25	33	9	9	10	–	130
21	31	37	10	1	30	18	12	18	8	–	131
45	62	68	14	1	55	51	21	27	18	–	132
6	434	90	10	3	8	7	33	3	13	–	133
9	423	113	11	3	10	5	48	2	16	–	134
15	857	203	21	6	18	12	81	5	29	–	135
49	395	164	23	3	14	17	466	16	27	–	136
73	481	319	50	12	34	33	631	24	39	–	137
122	876	483	73	15	48	50	1 097	40	66	–	138
8	110	286	363	18	35	22	25	46	45	10	139
20	225	400	461	43	111	46	58	86	48	15	140
28	335	686	824	61	146	68	83	132	93	25	141
388	76	41	6	3	30	20	78	2	10	1	142
428	105	81	7	1	41	32	99	26	7	–	143
816	181	122	13	4	71	52	177	28	17	1	144
17	2 928	761	34	2	36	78	107	28	26	–	145
18	2 643	649	41	5	30	47	118	27	14	–	146
35	5 571	1 410	75	7	66	125	225	55	40	–	147
25	507	14 057	355	27	41	31	80	54	124	–	148
35	580	12 196	383	40	69	32	134	69	116	–	149
60	1 087	26 253	738	67	110	63	214	123	240	–	150
7	28	178	1 451	214	9	4	11	4	29	–	151
1	21	182	1 114	185	10	4	7	9	19	–	152
8	49	360	2 565	399	19	8	18	13	48	–	153
8	61	163	74	456	20	5	22	10	10	–	154
11	68	118	61	291	17	8	26	11	7	–	155
19	129	281	135	747	37	13	48	21	17	–	156
30	33	59	34	3	1 469	117	22	126	18	–	157
17	44	84	11	3	1 079	92	24	108	12	–	158
47	77	143	45	6	2 548	209	46	234	30	–	159
18	122	32	1	–	94	574	18	48	6	–	160
19	147	46	9	1	133	536	19	36	10	–	161
37	269	78	10	1	227	1 110	37	84	16	–	162
43	147	43	4	2	7	6	1 420	7	10	–	163
20	74	29	4	–	5	8	718	1	9	–	164
63	221	72	8	2	12	14	2 138	8	19	–	165
22	287	563	124	28	154	102	66	896	25	–	166
60	613	1 382	266	56	319	198	200	1 352	57	–	167
82	900	1 945	390	84	473	300	266	2 248	82	–	168
744	5 546	17 372	3 258	829	2 118	1 133	2 516	1 457	642	11	169
831	5 821	16 381	3 029	716	2 147	1 159	2 248	2 025	667	15	170
1 575	11 367	33 753	6 287	1 545	4 265	2 292	4 764	3 482	1 309	26	171

Noch: **Tabelle 8. Deutsche Studienanfänger/-innen im Wintersemester 2020/21 nach den Ländern des ,**

Lfd. Nr.	Land des Studienortes	Geschlecht	Studierende	davon Erwerb der Hochschul						
				Baden-Württemberg	Bayern	Berlin	Brandenburg	Bremen	Hamburg	Hessen
Verwaltungsfachhochschulen										
172	Baden-Württemberg	m	428	376	4	4	1	–	2	4
173		w	813	662	18	1	6	–	1	12
174		i	1 241	1 038	22	5	7	–	3	16
175	Bayern	m	653	16	614	2	1	–	1	2
176		w	754	7	726	–	3	–	–	3
177		i	1 407	23	1 340	2	4	–	1	5
178	Berlin	m	96	2	5	20	12	2	2	2
179		w	154	10	13	26	26	–	–	3
180		i	250	12	18	46	38	2	2	5
181	Brandenburg	m	217	–	–	91	103	–	–	–
182		w	219	–	1	92	99	–	–	1
183		i	436	–	1	183	202	–	–	1
184	Bremen	m	78	2	2	–	1	32	2	–
185		w	57	–	1	–	–	27	1	–
186		i	135	2	3	–	1	59	3	–
187	Hamburg	m	80	–	–	–	1	–	29	1
188		w	102	–	–	1	2	–	36	–
189		i	182	–	–	1	3	–	65	1
190	Hessen	m	763	25	14	4	7	1	1	552
191		w	886	30	26	4	8	1	1	632
192		i	1 649	55	40	8	15	2	2	1 184
193	Mecklenburg-Vorpommern	m	112	–	–	1	6	–	1	–
194		w	102	–	–	–	9	–	–	–
195		i	214	–	–	1	15	–	1	–
196	Niedersachsen	m	232	–	–	1	–	1	3	1
197		w	407	2	–	–	3	5	2	1
198		i	639	2	–	1	3	6	5	2
199	Nordrhein-Westfalen	m	3 227	50	71	24	25	7	9	39
200		w	3 582	50	67	18	30	5	7	31
201		i	6 809	100	138	42	55	12	16	70
202	Rheinland-Pfalz	m	376	13	2	1	2	–	2	18
203		w	452	6	2	2	1	–	1	18
204		i	828	19	4	3	3	–	3	36
205	Saarland	m	81	1	–	–	–	–	–	–
206		w	75	–	–	–	–	–	–	–
207		i	156	1	–	–	–	–	–	–
208	Sachsen	m	251	–	–	1	3	–	–	–
209		w	251	–	1	1	9	–	–	–
210		i	502	–	1	2	12	–	–	–
211	Sachsen-Anhalt	m	114	–	–	2	5	–	–	–
212		w	51	–	–	–	3	–	–	–
213		i	165	–	–	2	8	–	–	–
214	Schleswig-Holstein	m	721	28	46	20	34	4	21	51
215		w	376	13	23	4	15	–	5	8
216		i	1 097	41	69	24	49	4	26	59
217	Thüringen	m	107	1	–	1	1	–	–	1
218		w	82	–	–	–	2	–	–	1
219		i	189	1	–	1	3	–	–	2
220	Deutschland	m	7 536	514	758	172	202	47	73	671
221		w	8 363	780	878	149	216	38	54	710
222		i	15 899	1 294	1 636	321	418	85	127	1 381
Hochschulen insgesamt										
223	Baden-Württemberg	m	24 028	17 687	1 451	109	92	41	118	1 044
224		w	24 394	17 963	1 544	101	68	38	145	1 024
225		i	48 422	35 650	2 995	210	160	79	263	2 068
226	Bayern	m	25 247	1 820	19 795	171	81	25	139	644
227		w	27 536	2 402	21 373	112	99	26	132	708
228		i	52 783	4 222	41 168	283	180	51	271	1 352

Studienortes, den Ländern des Erwerbs der Hochschulzugangsberechtigung sowie den Hochschularten

zugangsberechtigung in ...											Lfd. Nr.
Mecklenburg-Vorpommern	Niedersachsen	Nordrhein-Westfalen	Rheinland-Pfalz	Saarland	Sachsen	Sachsen-Anhalt	Schleswig-Holstein	Thüringen	Ausland	ohne Angabe	
Verwaltungsfachhochschulen											
1	3	7	18	2	2	1	1	2	–	–	172
2	6	15	58	12	5	2	2	9	2	–	173
3	9	22	76	14	7	3	3	11	2	–	174
–	1	4	3	–	2	2	–	5	–	–	175
1	2	1	–	–	1	–	1	8	1	–	176
1	3	5	3	–	3	2	1	13	1	–	177
7	3	21	3	3	3	4	3	1	3	–	178
3	8	34	3	8	10	2	4	1	3	–	179
10	11	55	6	11	13	6	7	2	6	–	180
1	–	3	–	1	3	14	1	–	–	–	181
3	1	1	–	–	5	15	1	–	–	–	182
4	1	4	–	1	8	29	2	–	–	–	183
3	27	6	1	–	–	1	1	–	–	–	184
–	19	5	–	–	–	–	3	–	1	–	185
3	46	11	1	–	–	1	4	–	1	–	186
4	11	1	1	–	3	2	27	–	–	–	187
8	19	3	1	–	–	1	30	–	1	–	188
12	30	4	2	–	3	3	57	–	1	–	189
4	13	47	58	4	9	3	5	16	–	–	190
3	18	38	68	4	5	3	8	37	–	–	191
7	31	85	126	8	14	6	13	53	–	–	192
96	–	–	–	–	–	1	7	–	–	–	193
84	2	–	1	–	1	1	3	1	–	–	194
180	2	–	1	–	1	2	10	1	–	–	195
–	210	2	–	–	1	6	5	2	–	–	196
2	342	17	–	–	1	5	24	3	–	–	197
2	552	19	–	–	2	11	29	5	–	–	198
12	67	2 791	48	8	23	18	21	8	2	4	199
14	81	3 120	65	14	20	21	17	19	2	1	200
26	148	5 911	113	22	43	39	38	27	4	5	201
4	–	20	284	26	2	1	–	1	–	–	202
–	1	10	384	21	5	–	–	1	–	–	203
4	1	30	668	47	7	1	–	2	–	–	204
–	–	1	6	73	–	–	–	–	–	–	205
–	–	3	4	68	–	–	–	–	–	–	206
–	–	4	10	141	–	–	–	–	–	–	207
–	–	2	2	–	227	7	–	9	–	–	208
–	1	1	–	–	218	12	–	8	–	–	209
–	1	3	2	–	445	19	–	17	–	–	210
–	3	–	–	–	5	97	–	2	–	–	211
1	–	–	–	–	3	42	–	2	–	–	212
1	3	–	–	–	8	139	–	4	–	–	213
24	43	129	24	4	15	17	247	11	3	–	214
13	40	34	7	1	12	14	177	9	1	–	215
37	83	163	31	5	27	31	424	20	4	–	216
–	–	–	–	–	1	6	–	96	–	–	217
–	–	–	–	–	2	6	–	71	–	–	218
–	–	–	–	–	3	12	–	167	–	–	219
156	381	3 034	448	121	296	180	318	153	8	4	220
134	540	3 282	591	128	288	124	270	169	11	1	221
290	921	6 316	1 039	249	584	304	588	322	19	5	222
Hochschulen insgesamt											
46	286	994	1 268	100	140	63	161	102	326	–	223
46	319	924	1 257	153	151	52	130	115	364	–	224
92	605	1 918	2 525	253	291	115	291	217	690	–	225
39	307	767	237	44	207	66	171	256	478	–	226
43	304	726	266	47	263	49	140	357	489	–	227
82	611	1 493	503	91	470	115	311	613	967	–	228

Noch: **Tabelle 8. Deutsche Studienanfänger/-innen im Wintersemester 2020/21 nach den Ländern des ,**

Lfd. Nr.	Land des Studienortes	Geschlecht	Studierende	davon Erwerb der Hochschul						
				Baden-Württemberg	Bayern	Berlin	Brandenburg	Bremen	Hamburg	Hessen
Noch: Hochschulen insgesamt										
229	Berlin	m	8 074	315	268	4 633	1 186	28	87	123
230		w	9 628	440	366	4 916	1 439	35	149	192
231		i	17 702	755	634	9 549	2 625	63	236	315
232	Brandenburg	m	2 848	65	60	883	1 267	7	22	38
233		w	3 235	73	68	1 124	1 194	7	24	47
234		i	6 083	138	128	2 007	2 461	14	46	85
235	Bremen	m	2 166	41	39	9	14	908	73	25
236		w	2 444	58	45	30	18	857	140	36
237		i	4 610	99	84	39	32	1 765	213	61
238	Hamburg	m	5 470	163	95	68	51	65	2 405	89
239		w	6 309	228	184	85	66	76	2 477	183
240		i	11 779	391	279	153	117	141	4 882	272
241	Hessen	m	13 463	654	482	75	56	29	71	9 482
242		w	15 692	1 027	684	104	87	37	110	9 754
243		i	29 155	1 681	1 166	179	143	66	181	19 236
244	Mecklenburg-Vorpommern	m	2 324	56	42	100	219	11	62	42
245		w	3 150	92	79	178	317	17	78	42
246		i	5 474	148	121	278	536	28	140	84
247	Niedersachsen	m	10 120	127	101	83	70	182	279	270
248		w	12 506	260	140	120	71	268	407	369
249		i	22 626	387	241	203	141	450	686	639
250	Nordrhein-Westfalen	m	39 310	821	556	205	141	75	177	545
251		w	43 786	1 037	702	266	154	134	276	744
252		i	83 096	1 858	1 258	471	295	209	453	1 289
253	Rheinland-Pfalz	m	5 720	399	94	26	9	10	28	657
254		w	7 161	715	136	33	21	13	32	887
255		i	12 881	1 114	230	59	30	23	60	1 544
256	Saarland	m	2 115	197	80	33	14	4	29	63
257		w	1 967	207	67	21	19	12	21	67
258		i	4 082	404	147	54	33	16	50	130
259	Sachsen	m	6 478	245	340	99	315	17	57	134
260		w	7 152	303	444	192	394	21	75	140
261		i	13 630	548	784	291	709	38	132	274
262	Sachsen-Anhalt	m	2 907	62	64	74	129	6	33	38
263		w	3 406	86	83	128	186	11	39	64
264		i	6 313	148	147	202	315	17	72	102
265	Schleswig-Holstein	m	4 879	78	79	45	68	35	467	75
266		w	4 798	86	64	56	43	26	511	67
267		i	9 677	164	143	101	111	61	978	142
268	Thüringen	m	5 117	375	417	102	146	19	86	239
269		w	9 450	946	868	255	262	44	135	421
270		i	14 567	1 321	1 285	357	408	63	221	660
271	Deutschland	m	160 266	23 105	23 963	6 715	3 858	1 462	4 133	13 508
272		w	182 614	25 923	26 847	7 721	4 438	1 622	4 751	14 745
273		i	342 880	49 028	50 810	14 436	8 296	3 084	8 884	28 253

Studienortes, den Ländern des Erwerbs der Hochschulzugangsberechtigung sowie den Hochschularten

zugangsberechtigung in ...											Lfd. Nr.
Mecklen- burg- Vorpommern	Nieder- sachsen	Nordrhein- Westfalen	Rheinland- Pfalz	Saarland	Sachsen	Sachsen- Anhalt	Schleswig- Holstein	Thüringen	Ausland	ohne Angabe	
Noch: Hochschulen insgesamt											
136	208	382	73	13	102	87	111	61	261	-	229
164	303	579	116	27	193	130	163	99	317	-	230
300	511	961	189	40	295	217	274	160	578	-	231
65	66	103	13	3	88	82	26	28	32	-	232
80	106	109	22	2	135	98	42	57	47	-	233
145	172	212	35	5	223	180	68	85	79	-	234
20	742	148	19	5	10	10	70	5	28	-	235
21	835	197	16	5	15	9	119	4	39	-	236
41	1 577	345	35	10	25	19	189	9	67	-	237
114	702	374	55	8	51	44	1 061	40	85	-	238
148	813	498	88	16	54	46	1 206	43	98	-	239
262	1 515	872	143	24	105	90	2 267	83	183	-	240
27	323	907	794	53	83	52	94	135	136	10	241
43	576	1 347	998	91	174	94	153	233	165	15	242
70	899	2 254	1 792	144	257	146	247	368	301	25	243
1 236	129	84	12	3	62	58	176	11	20	1	244
1 386	221	153	19	3	124	109	253	57	22	-	245
2 622	350	237	31	6	186	167	429	68	42	1	246
64	6 665	1 448	71	6	70	143	353	86	102	-	247
79	7 817	1 776	122	16	114	162	535	131	119	-	248
143	14 482	3 224	193	22	184	305	888	217	221	-	249
73	1 071	33 562	986	87	135	83	293	106	390	4	250
96	1 453	36 373	1 194	134	188	95	348	146	445	1	251
169	2 524	69 935	2 180	221	323	178	641	252	835	5	252
15	58	482	3 385	419	20	6	24	12	76	-	253
9	83	717	3 730	593	39	9	40	26	78	-	254
24	141	1 199	7 115	1 012	59	15	64	38	154	-	255
9	72	205	180	1 124	27	7	25	13	33	-	256
14	97	174	233	931	20	9	30	15	30	-	257
23	169	379	413	2 055	47	16	55	28	63	-	258
135	126	183	62	5	3 834	349	67	446	64	-	259
155	216	282	63	16	3 711	449	82	535	74	-	260
290	342	465	125	21	7 545	798	149	981	138	-	261
44	242	99	20	4	420	1 451	39	152	30	-	262
61	304	134	28	1	597	1 394	46	218	26	-	263
105	546	233	48	5	1 017	2 845	85	370	56	-	264
103	332	235	37	7	29	33	3 204	26	26	-	265
109	401	219	32	1	39	40	3 036	23	45	-	266
212	733	454	69	8	68	73	6 240	49	71	-	267
59	347	645	143	29	386	210	107	1 759	48	-	268
125	741	1 493	311	58	674	396	240	2 407	74	-	269
184	1 088	2 138	454	87	1 060	606	347	4 166	122	-	270
2 185	11 676	40 618	7 355	1 910	5 664	2 744	5 982	3 238	2 135	15	271
2 579	14 589	45 701	8 495	2 094	6 491	3 141	6 563	4 466	2 432	16	272
4 764	26 265	86 319	15 850	4 004	12 155	5 885	12 545	7 704	4 567	31	273

**Tabelle 9. Ausländische Studierende in Bayern im Wintersemester 2020/21
nach den am stärksten vertretenen Herkunftsländern und Fächergruppen**

Kontinent Herkunftsland	Ausländische Studierende								
	Insgesamt	darunter nach Fächergruppe							
		Geisteswissenschaften	Sport	Rechts-, Wirtschafts- und Sozial- wissenschaften	Mathe- matik, Natur- wissen- schaften	Human- medizin/ Gesund- heits- wissen- schaften	Agrar-, Forst- und Ernährungs- wissen- schaften, Veterinär- medizin	Ingenieur- wissen- schaften	Kunst, Kunst- wissen- schaft
Europa	28 692	3 138	174	9 418	3 100	2 300	492	9 097	971
darunter									
EU-Mitgliedsländer gesamt	15 663	1 821	136	4 911	1 859	1 647	331	4 312	645
Türkei	5 008	336	14	1 700	405	153	22	2 336	42
Österreich	3 188	281	73	736	354	650	126	825	143
Italien	2 624	438	16	778	355	230	50	634	123
Russische Föderation	2 266	313	6	782	262	109	47	660	86
Spanien	1 095	101	5	281	174	50	10	421	53
Griechenland	1 075	119	4	415	154	77	18	265	23
Kroatien	1 044	115	7	431	103	56	12	292	28
Rumänien	816	71	3	257	75	48	7	333	22
Polen	717	112	4	281	63	51	11	172	22
Bosnien und Herzegowina	675	54	–	272	56	46	12	226	9
Albanien	621	30	3	169	96	87	6	227	3
Ungarn	520	59	7	180	53	20	11	158	32
Schweiz	377	55	6	92	33	53	20	80	38
Tschechien	365	90	–	129	34	16	3	81	12
Niederlande	230	27	3	68	48	8	4	59	13
Afrika	5 548	351	13	1 063	452	161	93	3 388	27
darunter									
Ägypten	976	37	6	169	70	52	14	616	12
Amerika	3 866	421	21	1 203	482	127	163	1 319	130
darunter									
Vereinigte Staaten	873	156	10	248	145	40	46	193	35
Kolumbien	600	60	3	189	77	15	30	210	16
Peru	251	20	–	91	22	8	9	94	7
Ecuador	172	15	–	52	26	5	5	66	3
Chile	141	20	–	35	26	5	6	42	7
Asien	22 775	1 839	51	4 645	2 473	933	521	11 601	711
darunter									
China	6 954	965	12	1 286	873	307	123	3 207	181
Indien	4 491	51	6	758	447	43	74	3 101	11
Iran, Islamische Republik	1 073	67	6	151	186	75	20	547	21
Pakistan	1 000	19	4	243	70	17	17	630	–
Korea, Republik	797	61	–	148	105	17	27	186	253
Bangladesch	655	9	4	188	52	9	44	349	–
Indonesien	549	39	–	93	94	32	32	254	5
Taiwan	474	58	7	166	53	15	12	129	34
Australien und Ozeanien	108	12	–	39	14	4	6	23	10
Staatenlos, Ungeklärt, Ohne Angabe	48	3	–	14	7	5	–	19	–

10. Studienkollegiaten im Wintersemester 2020/21 nach Geschlecht und Staatsangehörigkeit (Land)

Staatsangehörigkeit (Land)	Studienkollegiaten insgesamt			davon					
				Allgemeine oder fachgebundene Hochschulreife			Fachhochschulreife		
	ins- gesamt	davon		zu- sammen	davon		zu- sammen	davon	
		m	w		m	w		m	w
Insgesamt	299	165	134	238	123	115	61	42	19
darunter									
Europa	126	58	68	114	50	64	12	8	4
darunter									
Deutschland ¹⁾	51	27	24	46	22	24	5	5	–
Italien.....	5	3	2	5	3	2	–	–	–
Russische Föderation	32	12	20	28	10	18	4	2	2
Ukraine.....	24	8	16	21	7	14	3	1	2
Amerika	40	21	19	36	18	18	4	3	1
darunter									
Brasilien.....	6	1	5	5	1	4	1	–	1
Kolumbien.....	10	7	3	10	7	3	–	–	–
Mexiko.....	5	4	1	5	4	1	–	–	–
Peru.....	4	2	2	4	2	2	–	–	–
Venezuela.....	3	3	–	2	2	–	1	1	–
Vereinigte Staaten.....	3	1	2	2	–	2	1	1	–
Asien	114	72	42	75	46	29	39	26	13
darunter									
China.....	3	2	1	3	2	1	–	–	–
Georgien.....	6	4	2	6	4	2	–	–	–
Indien.....	4	2	2	2	1	1	2	1	1
Indonesien.....	30	19	11	14	8	6	16	11	5
Iran, Islamische Republik.....	13	10	3	8	6	2	5	4	1
Jemen.....	4	3	1	3	2	1	1	1	–
Kasachstan.....	8	4	4	5	2	3	3	2	1
Mongolei.....	3	2	1	3	2	1	–	–	–
Nepal.....	3	1	2	–	–	–	3	1	2
Saudi-Arabien.....	7	7	–	7	7	–	–	–	–
Syrien, Arab. Republik.....	4	3	1	1	–	1	3	3	–
Thailand.....	5	4	1	5	4	1	–	–	–
Turkmenistan.....	3	–	3	3	–	3	–	–	–
Vietnam.....	10	7	3	7	6	1	3	1	2

¹⁾ Deutsche mit ausländischem Schulabschlusszeugnis.


Aktuelle
Veröffentlichungen
unter
q.bayern.de/produkte



Statistisches Jahrbuch für Bayern 2020

Das Statistische Jahrbuch für Bayern ist das Standardwerk der amtlichen Statistik in Bayern seit 1894. Umfassend und informativ bietet es jährlich die aktuellsten Statistikdaten über Land, Leben, Leute, Politik, Wissenschaft und Wirtschaft in Bayern an.

Auf über 600 Seiten enthält es die wichtigsten Ergebnisse aller amtlichen Statistiken – in Form von Tabellen, Graphiken oder Karten – zum Teil mit langjährigen Vergleichsdaten und Zeitreihen. Ebenso werden ausgewählte wichtige Strukturdaten für Regierungsbezirke, kreisfreie Städte und Landkreise sowie Regionen Bayerns, aber auch für alle Bundesländer und die EU-Mitgliedstaaten dargestellt. Daten aus Statistiken anderer Dienststellen und Organisationen vervollständigen das Angebot.



Preise

Buch 39,00 € | DVD (PDF) 12,00 € | Buch+DVD 46,00 € | Datei (PDF) 12,00 €



Bayern Daten 2020

Die Bayern Daten sind ein kleiner Auszug aus dem Statistischen Jahrbuch. Auf ca. 30 Seiten sind die wichtigsten bayerischen Strukturdaten aus Wirtschaft, Gesellschaft und Politik in Tabellen und Grafiken dargestellt.

Preise

Heft 0,55 € | Datei kostenlos

Bayerisches Landesamt für Statistik – Vertrieb, Nürnberger Straße 95, 90762 Fürth
Telefon 0911 98208-6311 | Telefax 0911 98208-6638 | vertrieb@statistik.bayern.de